

**PROIECT DE HOTĂRÂRE**  
**din 24 aprilie 2018**

**privind aprobarea contului de execuție a bugetului de venituri și cheltuieli  
al orașului Luduș pe trim.I 2018**

Consiliul local al orașului Luduș, întrunit în ședință ordinară de lucru,  
Văzând referatul biroului "Buget, Finanțe, Contabilitate și Resurse Umane, cu nr.18371 din 12.04.2018,  
cu propunerea privind aprobarea conturilor de execuție pe trim.I 2018 pentru :  
-bugetul local;  
-bugetul instituțiilor publice și activităților finanțate integral sau parțial din venituri proprii;

Luând în considerare Raportul de avizare a comisiei de specialitate "Buget, Finanțe, Contabilitate",  
Având în vedere prevederile art.57 alin.(1) din Legea nr.273/2006 privind finanțele publice locale,  
În temeiul art.36 alin.(4) lit."a" coroborat cu art.45 alin.(2) din Legea 215/2001 privind administrația  
publică locală, republicată

**HOTĂREȘTE :**

**Art.1.** Se aprobă contul de execuție al bugetului local al Orașului Luduș pe trim.I 2018, în structura următoare:

La partea de venituri, contul de execuție pe trim.I.2018 se prezintă astfel:

1. prevederi bugetare trim.I: 6.986.000 lei;
2. încasări realizate: 8.127.985 lei,  
din care: - secțiunea de funcționare: 7.623.761 lei;  
- secțiunea de dezvoltare: 505.224 lei.

La partea de cheltuieli, contul de execuție pe trim.I.2018 se prezintă astfel:

1. Credite bugetare trim.I: 7.561.000 lei;
2. Plăți efectuate: 5.611.665 lei;  
din care: - secțiunea de funcționare: 5.109.180 lei;  
- secțiunea de dezvoltare: 502.485 lei.

Rezultatul execuției bugetului local pe trim.I 2018 se prezintă sub forma unui excedent de 2.517.319 lei,  
pe secțiuni rezultatele fiind următoarele:

- secțiunea de funcționare: excedent în sumă de 2.514.580 lei;
- secțiunea de dezvoltare: excedent în sumă de 2.739 lei,  
conform anexei 1 la prezentul referat.

Excedentul total al anilor precedenți este de 574.890 lei și s-a luat în calcul la fundamentarea bugetului  
pe anul 2018 ca sursă de finanțare, conform Legii 273/2006 privind finanțele publice locale.

**Art.2.** Se aprobă contul de execuție al bugetului instituțiilor publice și activităților finanțate integral sau  
parțial din venituri proprii pe trim.I 2018, în structura următoare:

La partea de venituri, contul de execuție pe trim.I.2018 se prezintă astfel:

1. prevederi bugetare trim.I: 6.046.000 lei;
2. încasări realizate: 7.383.122 lei,  
din care: - secțiunea de funcționare: 7.238.067 lei;  
- secțiunea de dezvoltare: 145.055 lei.

La partea de cheltuieli, contul de execuție pe trim.I.201 se prezintă astfel:

Credite bugetare trim.I: 7.384.000 lei;

2.Plăți efectuate: 5.853.578 lei,

din care: - secțiunea de funcționare: 7.709.430 lei;

- secțiunea de dezvoltare: 144.148 lei.

Rezultatul exercițiului bugetului activităților finanțate din venituri proprii și subvenții de la bugetul local, pe trim.I 2018 se prezintă sub forma de excedent în sumă de 1.529.544 lei, pe secțiuni rezultatele fiind următoarele:

- secțiunea de funcționare: excedent în sumă de 1.528.637 lei;

- secțiunea de dezvoltare: excedent în sumă de 907 lei,

conform anexelor 2 și 3 la referatul biroului de specialitate.

**Art.3.** Cu ducerea la îndeplinire a prezentei hotărâri se încredințează primarul orașului Luduș prin biroul "Buget,Finanțe,Contabilitate și Resurse umane" .

Un exemplar din prezenta se comunică :

-Prefectului județului Mureș;

-Primarului orașului Luduș;

-Biroului "B.F.C.R.U.";

-Spre afișare .

**INITIATOR  
PRIMAR,  
Moldovan Ioan Cristian**





**Referat**  
**privind aprobarea contului de execuție a bugetului de venituri și cheltuieli**  
**al orașului Luduș pe trim.I 2018**

Întocmirea situațiilor financiare pe trim.I la 31 martie 2018 s-a realizat în conformitate cu Legea contabilității nr.82/1991, republicată, Ordinul M.F.P. nr. 3244/19.12.2017 pentru aprobarea Normelor metodologice privind încheierea exercițiului bugetar al anului 2017 și Ordinul nr.1177/26.01.2018 pentru Normele metodologice privind întocmirea și depunerea situațiilor financiare trimestriale și lunare .

În conformitate cu prevederile Legii 273/2006 privind finanțele publice locale, contul de execuție la finele trimestrului I se prezintă în următoarea structură:

- a) la venituri : prevederi bugetare anuale, prevederi bugetare trimestriale, încasări realizate;
- b) la cheltuieli: credite bugetare anuale, credite bugetare trimestriale, plăți efectuate.

Conturile de execuție ale orașului Luduș cumulează datele preluate de la următoarele instituții :

- Primăria orașului Luduș;
- Spitalul orașenesc „Dr.Valer Rusu” Luduș;
- Școala Gimnazială nr.1 Luduș;
- Școala Gimnazială „I.Vlăduțiu” Luduș;
- Liceul Tehnologic nr.1 Luduș;
- Grădinița „Căsuța Fermecată” Luduș

**1. EXECUȚIA BUGETULUI LOCAL**

Execuția bugetului local pe trim.I 2018, pe principalele capitle de venituri, se prezinta astfel:

- lei-

Nr.	Denumire	Cod indicator	Prevederi an 2018	Prevederi trim.I 2018	Realizat Trim.I	Procent col5/4
Crt.						
1	2	3	4	5	6	7
	<b>Total venituri</b>		<b>29013000</b>	<b>6986000</b>	<b>8128985</b>	<b>116,36%</b>
<b>A</b>	<b>Venituri curente</b>		<b>24213000</b>	<b>6787000</b>	<b>7925166</b>	
<i>1</i>	<i>Venituri fiscale</i>					
1.1.	Impozit pe veniturile din transferul proprietatilor imobiliare	0302	64000	19000	16492	<b>86,80%</b>
	Impozit pe veniturile din transferul proprietatilor imobiliare	030218	64000	19000	16492	
1.2.	Cote și sume defalcate in impozitul pe venit	0402	6386000	1598000	2463825	<b>154,18%</b>
	Cote defalcate in impozitul pe	040201	5541000	1386000	2137184	

	venit					
	Sume aloc.de la Cons Jud pt ech.bug.l	040204	845000	212000	326641	
1.3.	Impozite și taxe pe proprietate	0702	5157000	2007000	2655063	<b>132,29%</b>
	Impozit pe cladiri	070201	3114000	1294000	1491626	
	Impozit pe cladiri PF	07020101	1539000	585000	760980	
	Impozit pe cladiri PJ	07020102	1575000	709000	730645	
	Impozit pe terenuri	070202	1894000	675000	1070892	
	Impozit pe terenuri PF	07020201	869000	418000	412867	
	Impozit pe terenuri PJ	07020202	569000	143000	417679	
	Impozit pe terenuri extrav	07020203	456000	114000	240344	
	Taxe jud de timbru	070203	124000	31000	77390	
	Alte impoz si taxe pe proprietate	070250	25000	7000	15156	
1.4.	Sume defalcate din TVA	1102	6378000	1596000	1285000	<b>80,51%</b>
	Sume defalcate din TVA pt fin ch.desc	110202	2899000	725000	414000	
	Sume defalcate din TVA pt drumuri	110205	16000	5000	5000	
	Sume defalcate din TVA pt echil.BL	110206	3463000	866000	866000	
1.5.	Alte impozite și taxe generale pe bunuri și servicii	1202	1000	1000	0	
1.6.	Taxe pe servicii specifice	1502	1000	1000	100	<b>10%</b>
	Impozit pe spectacole	150201	1000	1000	100	
1.7.	Taxe pe utilizarea bunurilor, autorizarea utilizării bunurilor	1602	1809000	455000	605151	<b>133%</b>
	Taxa asupra mj de transp	160202	1527000	383000	571114	
	Taxa asupra mj de transp PF	16020201	1182000	296000	439210	
	Taxa asupra mj de transp PJ	16020202	345000	87000	131904	
	Taxe si tarife elib lic aut	160203	29000	8000	6198	
	Alte taxe pe util bun	160250	253000	64000	27839	
1.8.	Alte impozite și taxe fiscale	1802	452000	113000	262332	<b>232,15%</b>
	Alte impozite și taxe	180250	452000	113000	262332	
2	<i>Venituri nefiscale</i>		<i>3965000</i>	<i>997000</i>		
2.1.	Venituri din proprietate	3002	1513000	379000	377007	<b>99,47%</b>
	Venit din conces si inch	300205	1513000	379000	377007	
	Venit din conces si inch	30020530	1513000	379000	377007	
2.2.	Venituri din prestări de servicii și alte activități	3302	571000	145000	94180	<b>64,95%</b>

	Venituri din prestări de servicii	330208	541000	136000	85764	
	Contrib parinti copii cresa	330210	28000	7000	8416	
	Venit din recup chelt jud	330228	2000	2000	0	
2.3.	Venituri din taxe administrative, eliberări permise	3402	17000	5000	5927	<b>118,54%</b>
	Txa extrajud de timbru	340202	17000	5000	5927	
2.4.	Amenzi, penalități și confiscări	3502	1709000	428000	123003	<b>28,74%</b>
	Venit din amenzi si alte sanct	350201	1707000	427000	123003	
	Venit din amenzi si alte sanct	35020102	1707000	427000	123003	
	Penalitati nedepun sau intarz	350202	2000	1000	0	
2.5.	Diverse venituri	3602	155000	40000	37086	<b>92,72%</b>
	Taxe speciale	360206	114000	29000	32100	
	Alte venituri	360250	41000	11000	4986	
2.6.	Transferuri voluntare, altele decât subvențiile	3702	0	0	0	
	Donatii si sponsorizari	370201	0	0	0	
	Varsaminte din SF pt SD	370203	-1732000	-324000	-323707	
	Varsaminte pt SD din SF	370204	1732000	324000	323707	
<b>B</b>	<b>Venituri din capital</b>				<b>1664</b>	
3.1.	Venituri din valorificarea unor bunuri	3902	0	0	<b>1664</b>	
	Venituri din valorificarea unor bunuri	390201	0	0	1664	
<b>C</b>	<b>Subvenții</b>		<b>1754000</b>	<b>43000</b>	<b>46160</b>	<b>107,35%</b>
7.1.	Subvenții de la bugetul de stat	4202	1703000	29000	39889	
	Subv pt acord ajut incalz	420234	14000	0	0	
	Subv din bug stat pt sanatate	420241	73000	19000	16031	
	Finant prog nat pt dezv loc	420265	1082000	0	0	
	Subventii de la bug.stat	420269			23858	
7.2.	Subvenții de la alte administrații	4302	51000	14000	6271	<b>44,79%</b>
	Subv de la Adm Fonc Mediu	430220	33000	9000	6271	
	Sume aloc ANCPI	430234	18000	5000	0	
<b>D</b>	<b>Sume de la UE</b>	<b>4802</b>	<b>3046000</b>	<b>156000</b>	<b>155995</b>	<b>100%</b>
	Fond europ pt dezv	480201	3046000	156000	155995	
	Sume primite pt an curent	48020101	2890000	0	0	
	Sume primite pt anii anteriori	48020102	156000	156000	155995	

Analiza veniturilor realizate pe trim.I 2018 scoate în evidență faptul că veniturile totale s-au realizat în procent de **116,36%**, adică 8.128.985 lei realizat față de 6.986.000 lei prevăzut pentru trim.I 2018.

La partea de venituri, contul de execuție la data de 31.03.2018 se prezintă astfel:

1. prevederi bugetare anuale: 29.013.000 lei;
  2. prevederi bugetare trim.I: 6.986.000 lei;
  3. încasări realizate: 8.128.985 lei,
- din care: - secțiunea de funcționare: 7.623.761 lei;  
- secțiunea de dezvoltare: 505.224 lei.

Execuția bugetului local pe trim.I 2018, pe principalele capitole de cheltuieli, se prezintă astfel:

- lei -

Nr. crt.	Denumirea	Cod indicator	Prevederi an 2018	Prevederi trim.I 2018	Realizat	Procent col5/4
1	2	3		4	5	6
	<b>Total cheltuieli</b>		<b>29588000</b>	<b>7561000</b>	<b>5611666</b>	<b>74,22%</b>
<b>1</b>	<b>Autorități publice și acțiuni externe</b>	<b>51.2A</b>	<b>4945000</b>	<b>1372000</b>	<b>1176327</b>	<b>85,7%</b>
1.1	Autorități executive	51.2A.01.03	4945000	1372000	1176327	
<b>2</b>	<b>Alte servicii publice generale</b>	<b>54.2A</b>	<b>1116000</b>	<b>104000</b>	<b>89788</b>	<b>86,33%</b>
2.1	Fond de rezerva	54.2A.05	734000	0	0	
2.2	S.P.C.L.E.P	54.2A.10	382000	104000	89788	
2.3	Alte serv publ.gen	54.2A.50	0	0		
<b>3</b>	<b>Datoria publică și împrumuturi</b>	<b>55.2A</b>	<b>572000</b>	<b>147000</b>	<b>146478</b>	<b>99,64%</b>
<b>4</b>	<b>Ordine publică și siguranță națională</b>	<b>61.2A</b>	<b>1792000</b>	<b>494000</b>	<b>439163</b>	<b>88,90%</b>
4.1	Politia Locala	61.2A.03.04	1176000	321000	283692	
4.2	P.S.I	61.2A.05	616000	173000	155471	
<b>5</b>	<b>Învățământ</b>	<b>65.2A</b>	<b>2035000</b>	<b>740000</b>	<b>500631</b>	<b>67,65%</b>
5.1	Alte chelt.in dom.invat-BL	65.2A.50	7000	7000	1150	
5.2	Alte chelt.in dom.invat-Scoli	65.2A	2028000	733000	499481	
<b>6</b>	<b>Sănătate</b>	<b>66.2A</b>	<b>1216000</b>	<b>321000</b>	<b>267405</b>	<b>83,30%</b>
6.1	Spitale generale	66.2A.06.01	764000	192000	190683	
6.2	Serv.de sanatate publ	66.2A.08	452000	129000	76722	
<b>7</b>	<b>Cultură, recreere și religie</b>	<b>67.2A</b>	<b>6561000</b>	<b>1079000</b>	<b>705173</b>	<b>65,35%</b>
7.1	Biblioteca	67.2A.03.02	164000	55000	39607	
7.2	Casa de cultura	67.2A.03.06	575000	124000	105761	
7.3	Camine culturale	67.2A.03.07	0	0	0	
7.4	Alte serv.culturale	67.2A.03.30	80000	0	0	
7.5	Sport	67.2A.05.01	1174000	393000	364985	
7.6	Zone verzi	67.2A.05.03	4378000	352000	194820	

7.7	Alte serv.in dom.culturii	67.2A.50	190000	155000	0	
<b>8</b>	<b>Asigurări și asistență socială</b>	<b>68.2A</b>	<b>3047000</b>	<b>745000</b>	<b>615555</b>	<b>82,62%</b>
8.1	Asist.acordata pers. in varsta	68.2A.04	126000	48000	42691	
8.2	Asist.soc.in caz de invalid	68.2A.05.02	1871000	470000	432379	
8.3	Asist.soc.pt.familie	68.2A.06	20000	5000	0	
8.4	Cresa	68.2A.11	467000	133000	75869	
8.5	Ajutor social	68.2A.15.01	50000	5000	638	
8.6	Cantine de ajut.soc.	68.2A.15.02	0	0	0	
8.7	Serv.social	68.2A.50.50	513000	84000	63978	
<b>9</b>	<b>Locuințe, servicii și dezvoltare publică</b>	<b>70.2A</b>	<b>1126000</b>	<b>367000</b>	<b>290320</b>	<b>79,11%</b>
9.1	Alte chelt.in dom.locuintelor	70.2A.03.30	240000	162000	153631	
9.2	Alimentare cu apa	70.2A.05.01	240000	0	0	
9.3	Iluminat publ	70.2A.06	395000	107000	99349	
9.4	Alte serv.in dom.locuint	70.2A.50	251000	98000	37340	
<b>10</b>	<b>Protecția mediului</b>	<b>74.2A</b>	<b>1937000</b>	<b>602000</b>	<b>337574</b>	<b>56,08%</b>
10.1	Salubritate	74.2A.05.01	1767000	587000	323452	
10.2	Canalizare	74.2A.06	170000	15000	14122	
<b>11</b>	<b>Agricultură, silvicultură, piscicultură și vânătoare</b>	<b>83.2A</b>	<b>36000</b>	<b>20000</b>	<b>11634</b>	<b>58,17%</b>
11.1	Alte chelt.in dom agric	83.2A.03.30	36000	20000	11634	
<b>12</b>	<b>Transporturi, străzi</b>	<b>84.2A</b>	<b>5205000</b>	<b>1570000</b>	<b>1031618</b>	<b>65,7%</b>
12.1	Drumuri si poduri	84.2A.03.01	0	0		
12.2	Transport in comun	84.2A.03.02	253000	119000	100262	
12.3	Strazi	84.2A.03.03	4952000	1451000	931356	

Analiza cheltuielilor realizate pe trim.I 2018 scoate în evidență faptul că, cheltuielile totale s-au realizat în procent de **74,22%**, adică 5611660 lei realizat față de 7561000 lei prevăzut.

În execuția bugetului local al trim.I 2018 s-a înregistrat la finele anului un excedent în sumă de 2.517.319 lei astfel: Secțiunea de funcționare –excedent 2514580 lei și Secțiunea de dezvoltare –excedent 2739 lei.

La partea de cheltuieli, contul de execuție la data de 31.03.2018 se prezintă astfel:

Credite bugetare an 2018: 29.588.000 lei;  
Credite bugetare trim.I 2018: 7.561.000 lei;  
Plăți efectuate: 5.611.665 lei,  
din care: - secțiunea de funcționare: 5.109.180 lei;  
- secțiunea de dezvoltare: 502.485 lei.

Rezultatul execuției bugetului local pentru trim.I 2018 se prezintă sub forma unui excedent de 2.517.319 lei, pe secțiuni rezultatele fiind următoarele:

- secțiunea de funcționare: excedent în sumă de 2.514.580 lei;
  - secțiunea de dezvoltare: excedent în sumă de 2.739 lei,
- conform anexei nr.1 la prezentul referat.

Excedentul total al anilor precedenți este de 574.890 lei care s-a luat în calcul la fundamentarea bugetului pe anul 2018 ca sursă de finanțare, conform Legii 273/2006 privind finanțele publice locale.

## 2.EXECUȚIA BUGETULUI INSTITUTIILOR PUBLICE SI ACTIVITĂȚILOR FINANȚATE INTEGRAL SAU PARTIAL DIN VENITURI PROPRII

Veniturile totale pe trim.I 2018 s-au realizat la un nivel de 122,12% față de prevederi. Execuția bugetului la 31.03.2018 pe principalele capitole de venituri s-a realizat astfel :

-lei-

Nr. Crt.	Denumire	Cod indicator	Prevederi	Prevederi	Realizat	%
			An 2018	Trim.I		
1	2	3		4	5	6
	<b>Total venituri</b>		<b>32911000</b>	<b>6046000</b>	<b>7383122</b>	<b>122,12%</b>
<b>A</b>	<b>Venituri curente</b>		<b>18158000</b>	<b>4209000</b>		
	<i>1 Venituri fiscale</i>					
	<i>2 Venituri nefiscale</i>		<i>18158000</i>	<i>4209000</i>		
2.1.	Venituri din proprietate	3010	15000	5000	4060	
2.2.	Venituri din prestări de servicii și alte activități	3310	18082000	4143000	4169716	
2.3	Diverse venituri	3610	0	0	105	
2.4	Transferuri voluntare, altele decât subvențiile	3710	61000	61000	60995	
<b>B</b>	<b>Venituri din capital</b>					
3.1.	Venituri din valorificarea unor bunuri	3910	1000	1000	907	
	Sume utilizate din excedent	4010	0	0	144148	
	Sume din excedent pt.SF	4110	0	0	715000	
7.2.	Subvenții de la alte administrații	4310	14752000	1836000	2288191	



Plățile efectuate în trim.I 2018 sunt în volum de 23.480.997 lei , ceea ce reprezintă un procent de 90,90 % față de prevederi .

Plățile pe capitole de cheltuieli se prezintă astfel:

-lei-

Nr. crt.	Denumirea	Cod indicator	Prevederi	Prevederi	Realizat	%
			An 2018	Trim I 2018	Trim.I 2018	col.5/4
1	2	3		4	5	6
	<b>Total cheltuieli</b>		<b>34249000</b>	<b>7384000</b>	<b>5853578</b>	<b>79,27%</b>
1	Învățământ	65.10.	389000	163000	72341	
2	Sănătate	66.10.	33824000	7185000	5748157	
4	Locuințe, servicii și dezvoltare publică	70.10.	36000	36000	33080	

La partea de cheltuieli, contul de execuție pe trim.I 2018 se prezintă astfel:

Credite bugetare an 2018 : 34.249.000 lei;

Credite bugetare trim.I: 7.384.000 lei;

Plăți efectuate: 5.853.578 lei,

din care: - secțiunea de funcționare: 5.709.430 lei;

- secțiunea de dezvoltare: 144.148 lei.


Rezultatul execuției bugetului instituțiilor și activităților finanțate integral sau parțial din venituri proprii pentru trim.I anul 2018 se prezintă sub forma unui excedent în suma de 1.529.544 lei, pe secțiuni rezultatele fiind următoarele:

- secțiunea de funcționare: excedent în sumă de 1.528.637 lei;
  - secțiunea de dezvoltare: excedent în sumă de 907 lei,
- conform anexelor 2 și 3 la prezentul referat.

Excedentul total al anilor precedenți este de 1.339.774 lei care s-a luat în calcul la fundamentarea bugetului pe anul 2018 ca sursă de finanțare, conform Legii 273/2006 privind finanțele publice locale și este compus din excedentul Spitalului orașenesc, al unităților de Învățământ și al Primăriei orașului Luduș..

Șef birou B.F.C.R.U

Ec. Suci Maria



## Contul de executie al bugetului local

la data de: 30-MAR-18

Page 1 of 3

Sursa de finantare Integral de la buget

5669317 Orasul Ludus

An : 2018 Trezorerie Ludus

Venituri/Cheltuieli	Cod	Credite	Incasari/Plati	Disponibil
<b>Veniturile bugetelor locale</b>		<b>.00</b>	<b>8,128,985.04</b>	<b>.00</b>
Impozit pe venit	030000	.00	16,492.00	.00
Impozitul pe veniturile din tr	031800	.00	16,492.00	.00
Cote si sume defalcate din imp	040000	.00	2,463,825.18	.00
Cote defalcate din impozitul p	040100	.00	2,137,184.18	.00
Sume alocate din cotele defalc	040400	.00	326,641.00	.00
Impozite si taxe pe proprietate	070000	.00	2,655,062.66	.00
Impozit si taxa pe cladiri	070100	.00	1,491,625.79	.00
Impozit pe cladiri de la perso	070101	.00	760,980.38	.00
Impozit si taxa pe cladiri de	070102	.00	730,645.41	.00
Impozit si taxa pe teren	070200	.00	1,070,891.77	.00
Impozit pe terenuri de la pers	070201	.00	412,868.66	.00
Impozit si taxa pe teren de la	070202	.00	417,678.82	.00
Impozit pe terenul din extravi	070203	.00	240,344.29	.00
Taxe judiciare de timbru si al	070300	.00	77,389.50	.00
Alte impozite si taxe pe prop	075000	.00	15,155.60	.00
Sume defalcate din TVA ( se sc	110000	.00	1,285,000.00	.00
Sume defalcate din taxa pe val	110200	.00	414,000.00	.00
Sume defalcate din taxa pe val	110500	.00	5,000.00	.00
Sume defalcate din taxa pe val	110600	.00	866,000.00	.00
Taxe pe servicii specifice	150000	.00	100.00	.00
Impozit pe spectacole	150100	.00	100.00	.00
Taxe pe utilizarea bunurilor,	160000	.00	605,151.08	.00
Impozit pe mijloacele de tran	160200	.00	571,113.89	.00
Impozit pe mijloacele de trans	160201	.00	439,210.07	.00
Impozit pe mijloacele de trans	160202	.00	131,903.82	.00
Taxe si tarife pentru eliberar	160300	.00	6,198.19	.00
Alte taxe pe utilizarea bunuri	165000	.00	27,839.00	.00
Alte impozite si taxe fiscale	180000	.00	262,331.93	.00
Alte impozite si taxe	185000	.00	262,331.93	.00
Venituri din proprietate	300000	.00	377,007.28	.00
Venituri din concesiuni si inc	300500	.00	377,007.28	.00
Alte venituri din concesiuni s	300530	.00	94,180.15	.00
Venituri din prestari de servi	330000	.00	85,764.15	.00
Venituri din prestari de servi	330800	.00	8,416.00	.00
Contributia parintilor sau su	331000	.00	5,927.16	.00
Venituri din taxe administrati	340000	.00	5,927.16	.00
Taxe extrajudiciare de timbru	340200	.00	123,003.00	.00
Amenzi, penalitati si confisca	350000	.00	123,003.00	.00
Venituri din amenzi si alte sa	350100	.00	123,003.00	.00
Venituri din amenzi si alte sa	350102	.00	37,086.05	.00
Diverse venituri	360000	.00	32,099.60	.00
Taxe speciale	360600	.00	4,986.45	.00
Alte venituri	365000	.00		.00

## Contul de executie al bugetului local

la data de: 30-MAR-18

Page 2 of 3

Sursa de finantare Integral de la buget

5669317 Orasul Ludus

An : 2018 Trezorerie Ludus

Venituri/Cheltuieli	Cod	Credite	Incasari/Plati	Disponibil
Transferuri voluntare, altele	370000	.00	.00	.00
Varsaminte din sectiunea de fu	370300	.00	- 323,707.52	.00
Varsaminte din sectiunea de fu	370400	.00	323,707.52	.00
Venituri din valorificarea uno	390000	.00	1,664.00	.00
Venituri din valorificarea uno	390100	.00	1,664.00	.00
Subventii de la bugetul de sta	420000	.00	39,889.04	.00
Subventii din bugetul de stat	424100	.00	16,031.00	.00
Subventii de la bugetul de sta	426900	.00	23,858.04	.00
Subventii de la alte administ	430000	.00	6,270.60	.00
Alte subventii primite de la a	432000	.00	6,270.60	.00
Sume primite de la UE/alti don	480000	.00	155,994.91	.00
Fondul European de Dezvoltare	480100	.00	155,994.91	.00
Sume primite in contul platilo	480102	.00	155,994.91	.00
<b>Cheltuielile bugetelor locale</b>		<b>7,303,000.00</b>	<b>5,611,665.53</b>	<b>1,691,334.47</b>
Autoritati publice si actiuni	510000	1,372,000.00	1,176,326.90	195,673.10
TITLUL I CHELTUIELI DE PERSON	510000100000	999,000.00	852,897.00	146,103.00
TITLUL II BUNURI SI SERVICII	510000200000	304,000.00	268,033.99	35,966.01
TITLUL XI ALTE CHELTUIELI	510000590000	27,000.00	26,600.00	400.00
TITLUL XIII ACTIVE NEFINANCIAR	510000710000	42,000.00	32,750.91	9,249.09
Titlul XIX Plati efectuate in	510000850000	.00	- 3,955.00	.00
Alte servicii publice generale	540000	104,000.00	89,787.91	14,212.09
TITLUL I CHELTUIELI DE PERSON	540000100000	96,000.00	86,944.00	9,056.00
TITLUL II BUNURI SI SERVICII	540000200000	8,000.00	2,843.91	5,156.09
Tranzactii privind datoria pub	550000	147,000.00	146,477.55	522.45
TITLUL II BUNURI SI SERVICII	550000200000	52,000.00	51,500.00	500.00
TITLUL III DOBANZI	550000300000	95,000.00	94,977.55	22.45
Ordine publica si siguranta na	610000	494,000.00	439,162.57	54,837.43
TITLUL I CHELTUIELI DE PERSON	610000100000	446,000.00	412,492.30	33,507.70
TITLUL II BUNURI SI SERVICII	610000200000	48,000.00	26,670.27	21,329.73
Invatamant	650000	727,000.00	500,631.27	226,368.73
TITLUL II BUNURI SI SERVICII	650000200000	588,000.00	433,935.17	154,064.83
TITLUL IX ASISTENTA SOCIALA	650000570000	30,000.00	14,340.60	15,659.40
TITLUL XI ALTE CHELTUIELI	650000590000	109,000.00	58,725.50	50,274.50
Titlul XIX Plati efectuate in	650000850000	.00	- 6,370.00	.00
Sanatate	660000	321,000.00	267,404.74	53,595.26
TITLUL I CHELTUIELI DE PERSON	660000100000	122,000.00	74,728.00	47,272.00
TITLUL II BUNURI SI SERVICII	660000200000	7,000.00	1,993.60	5,006.40
TITLUL XI ALTE CHELTUIELI	660000590000	148,000.00	147,546.50	453.50
TITLUL XVII RAMBURSARI DE CRED	660000810000	44,000.00	43,136.64	863.36
Cultura, recreere si religie	670000	1,079,000.00	705,172.94	373,827.06
TITLUL I CHELTUIELI DE PERSON	670000100000	378,000.00	330,607.00	47,393.00
TITLUL II BUNURI SI SERVICII	670000200000	427,000.00	194,416.03	232,583.97
TITLUL X PROIECTE CU FINANTARE	670000580000	100,000.00	21,690.50	78,309.50
TITLUL XI ALTE CHELTUIELI	670000590000	36,000.00	36,000.00	.00

**Contul de executie al bugetului local**

la data de: 30-MAR-18

Page 3 of 3


Sursa de finantare Integral de la buget  
5669317 Orasul Ludus

An : 2018 Trezorerie Ludus

Venituri/Cheltuieli	Cod	Credite	Incasari/Plati	Disponibil
TITLUL XIII ACTIVE NEFINANCIAR	670000710000	138,000.00	122,459.41	15,540.59
Asigurari si asistenta sociala	680000	745,000.00	615,554.70	129,445.30
TITLUL I CHELTUIELI DE PERSON	680000100000	370,000.00	293,608.00	76,392.00
TITLUL II BUNURI SI SERVICII	680000200000	44,000.00	22,253.89	21,746.11
TITLUL VI TRANSFERURI INTRE UN	680000510000	5,000.00	4,850.00	150.00
TITLUL IX ASISTENTA SOCIALA	680000570000	316,000.00	288,081.00	27,919.00
TITLUL XIII ACTIVE NEFINANCIAR	680000710000	10,000.00	6,761.81	3,238.19
Locuinte, servicii si dezvolt	700000	367,000.00	290,320.13	76,679.87
TITLUL I CHELTUIELI DE PERSON	700000100000	42,000.00	16,814.00	25,186.00
TITLUL II BUNURI SI SERVICII	700000200000	122,000.00	106,098.81	15,901.19
TITLUL VI TRANSFERURI INTRE UN	700000510000	48,000.00	18,181.00	29,819.00
TITLUL XIII ACTIVE NEFINANCIAR	700000710000	155,000.00	149,226.32	5,773.68
Protectia mediului	740000	602,000.00	337,573.94	264,426.06
TITLUL II BUNURI SI SERVICII	740000200000	364,000.00	210,732.96	153,267.04
TITLUL XIII ACTIVE NEFINANCIAR	740000710000	238,000.00	126,840.98	111,159.02
Agricultura, silvicultura, pis	830000	20,000.00	11,634.47	8,365.53
TITLUL XIII ACTIVE NEFINANCIAR	830000710000	20,000.00	11,634.47	8,365.53
Transporturi	840000	1,325,000.00	1,031,618.41	293,381.59
TITLUL I CHELTUIELI DE PERSON	840000100000	337,000.00	322,939.00	14,061.00
TITLUL II BUNURI SI SERVICII	840000200000	618,000.00	426,156.20	191,843.80
TITLUL IV SUBVENTII	840000400000	100,000.00	87,402.50	12,597.50
TITLUL XIII ACTIVE NEFINANCIAR	840000710000	106,000.00	31,120.71	74,879.29
TITLUL XVII RAMBURSARI DE CRED	840000810000	164,000.00	164,000.00	.00
<b>EXCEDENT/DEFICIT</b>		<b>.00</b>	<b>2,517,319.51</b>	<b>.00</b>

Intocmit ,

Sef serviciu ,



## Contul de executie al bugetului local

la data de: 30-MAR-18

Page 1 of 1

Sursa de finantare Integral venituri proprii


5669317 Orasul Ludus

An : 2018 Trezorerie Ludus

Venituri/Cheltuieli	Cod	Credite	Incasari/Plati	Disponibil
<b>Veniturile bugetelor locale</b>		<b>.00</b>	<b>7,247,064.57</b>	<b>.00</b>
Venituri din prestari de servi	330000	.00	4,068,817.17	.00
Venituri din prestari de servi	330800	.00	122,488.00	.00
Venituri din contractele inche	332100	.00	3,686,725.17	.00
Venituri din contractele inche	333000	.00	239,604.00	.00
Venituri din contractele inche	333100	.00	20,000.00	.00
Transferuri voluntare, altele	370000	.00	45,000.00	.00
Donatii si sponsorizari	370100	.00	45,000.00	.00
Venituri din valorificarea uno	390000	.00	906.95	.00
Venituri din valorificarea uno	390100	.00	906.95	.00
Incasari din rambursarea impru	400000	.00	144,148.45	.00
Sume utilizate din excedentul	401500	.00	144,148.45	.00
Sume utilizate de administrati	401502	.00	144,148.45	.00
Alte operatiuni financiare	410000	.00	700,000.00	.00
Sume din excedentul anului pre	410600	.00	700,000.00	.00
Subventii de la alte administr	430000	.00	2,288,192.00	.00
Subventii din bugetul Fondului	433300	.00	2,288,192.00	.00
<b>Cheltuielile bugetelor locale</b>		<b>7,185,000.00</b>	<b>5,748,157.47</b>	<b>1,436,842.53</b>
Sanatate	660000	7,185,000.00	5,748,157.47	1,436,842.53
TITLUL I CHELTUIELI DE PERSON	660000100000	4,795,000.00	4,626,306.00	168,694.00
TITLUL II BUNURI SI SERVICII	660000200000	2,060,000.00	961,963.06	1,098,036.94
TITLUL XI ALTE CHELTUIELI	660000590000	66,000.00	42,230.00	23,770.00
TITLUL XIII ACTIVE NEFINANCIAR	660000710000	264,000.00	144,148.45	119,851.55
Titlul XIX Plati efectuate in	660000850000	.00	26,490.04	.00
<b>EXCEDENT/DEFICIT</b>		<b>.00</b>	<b>1,498,907.10</b>	<b>.00</b>

Intocmit ,

Sef serviciu ,



## Contul de executie al bugetului local

la data de: 30-MAR-18

Page 1 of 1

Sursa de finantare Activitati finantate integral din venituri proprii

5669317 Orasul Ludus

An : 2018 Trezorerie Ludus

Venituri/Cheltuieli	Cod	Credite	Incasari/Plati	Disponibil
<b>Veniturile bugetelor locale</b>		<b>.00</b>	<b>136,057.86</b>	<b>.00</b>
Venituri din proprietate	300000	.00	4,059.50	.00
Venituri din concesiuni si inc	300500	.00	4,059.50	.00
Alte venituri din concesiuni s	300530	.00	4,059.50	.00
Venituri din prestari de servi	330000	.00	100,898.85	.00
Venituri din prestari de servi	330800	.00	18,079.85	.00
Contributia elevilor si studen	331400	.00	82,819.00	.00
Diverse venituri	360000	.00	105.00	.00
Alte venituri	365000	.00	105.00	.00
Transferuri voluntare, altele	370000	.00	15,994.51	.00
Donatii si sponsorizari	370100	.00	15,994.51	.00
Alte operatiuni financiare	410000	.00	15,000.00	.00
Sume din excedentul anului pre	410600	.00	15,000.00	.00
<b>Cheltuielile bugetelor locale</b>		<b>143,500.00</b>	<b>105,420.98</b>	<b>38,079.02</b>
Invatamant	650000	110,000.00	72,341.13	37,658.87
TITLUL II BUNURI SI SERVICII	650000200000	110,000.00	72,341.13	37,658.87
Locuinte, servicii si dezvolt	700000	33,500.00	33,079.85	420.15
TITLUL I CHELTUIELI DE PERSON	700000100000	32,500.00	32,398.00	102.00
TITLUL II BUNURI SI SERVICII	700000200000	1,000.00	681.85	318.15
<b>EXCEDENT/DEFICIT</b>		<b>.00</b>	<b>30,636.88</b>	<b>.00</b>

Intocmit ,

Sef serviciu ,

