

ADMINISTRATIV SERV LUDUS SRL
RO 38547405 – J26/2067/2017
B-dul 1 Decembrie 1918, nr. 26, loc. Luduș, jud. Mureș
Iban RO34 RZBR 0000 0600 1986 0919 RAIFFEISEN BANK
Iban RO70 TREZ 4805 069X XX00 2845 TREZORERIA OPERATIVĂ LUDUȘ



Nr. 550 / 21.01.2021

RAPORT DE ACTIVITATE

În urma solicitării domnului consilier local Coman Alin, pentru prezentarea unui raport cu privire la activitatea societății Administrativ Serv Ludus SRL, precum și la influența economică pe care societatea o are asupra bugetului local, prezentăm consiliului local un raport al activității și al situației economice.

Administrativ Serv Ludus SRL a fost înființată în luna noiembrie 2017 având unic acționar Consiliul Local Luduș, cu un capital social de 70 000 lei prin HCL 174 din 14.11.2017 majorat la 180 000 lei prin HCL 58 din 24.04.2018, capital social care este și în prezent. Unitatea are 27 angajați, distribuiți la cele două activități prestate (salubritare și transport public local pe teritoriul administrative al Orașului Luduș). Astfel la serviciul de salubritare lucrează 16 angajați, din care 1 șef serviciu, 4 conducători auto pe mașinile speciale de măturat mecanic, 12 muncitori salubritare. La serviciul de transport public sunt angajați 7 șoferi autobuz, 1 manager transport și 1 contabil șef care asigură evidența contabilă la ambele servicii, precum și 1 mecanic care asigură întreținerea și reparațiile parcului auto. Conducerea societății este asigurată de președintele consiliului de administrație, în lipsa ocupării postului de director general. Consiliul de administrație are în componență 3 membrii.

Activitatea de salubritare

A început prin contractul de delegare aprobat din HCL 192/19.12.2017 care cuprinde măturat manual, măturat mecanic, întreținere curățenie, spălat carosabil, răzuit, colectare și transport deșeuri depozitate în locuri nepermise pe suprafața domeniului public.

Pentru a avea o comparație cu influența economică asupra bugetului local, atât cu operatorul Administrativ Serv Ludus SRL, cât și cu operatorul anterior, vă prezentăm în Anexa nr. 1, situația încasărilor pe anii: 2018, 2019, 2020.

În anul 2018 media lunară a activităților prestate este în valoare de 70 599,25 lei, iar la momentul preluării acestei activități, orașul Luduș achita către vechiul operator o sumă medie de 130 000 lei / lună.

În anul 2019 media lunară a activităților prestate este în valoare de 80 413,68 lei, iar la momentul preluării acestei activități, orașul Luduș achita către vechiul operator o sumă medie de 130 000 lei / lună.

În anul 2020 media lunară a activităților prestate este în valoare de 99 481,37 lei (începând cu acest an, pe lângă anii 2018 și 2019, a preluat și activitatea de colectare a deșeurilor nemeajere, activitate care necesita un număr de 3 angajați în plus care lucrează 6 zile din 7 săptămânal, cu o autoutilitară închiriată ; după finalizarea lucrărilor de modernizare la parcul Tineretului și darea în folosință a acestuia întreținerea aleeilor și a spațiilor verzi necesită o atenție sporită motiv pentru care a fost repartizată o persoană pentru o bună supraveghere și funcționare a acestuia), iar la momentul preluării acestei activități, orașul Luduș achita către vechiul operator o sumă medie de 130 000 lei / lună.

După 3 ani de activitate de salubritate, calitatea serviciilor față de vechiul operator este incomparabilă, dotarea cu mașini și echipamente (autospecială măturat stradal și autospecială măturat alei pietonale) aducând un plus în calitatea serviciilor și în promptitudinea acestora.

Analizând influența asupra bugetului local, respectiv valoarea serviciilor achitate în anul 2017 către vechiul operator, precum și media serviciilor achitate către Administrativ Serv Ludus SRL pe anii 2018, 2019 și 2020, rezultă o economie adusă bugetului local de 46 500 lei / lună.

Activitatea de transport public local

A început prin contractual de delegare aprobat prin HCL 159/10.10.2019 și continuat prin contractual de delegare aprobat prin HCL 194/15.12.2020.

În anul 2019 au fost achiziționate 5 autobuze, iar în anul 2020, 1 autobuz, toate fiind echipate la standarde ridicate în ceea ce privește transportul public de călători, având o capacitate de 81 persoane (39 pe scaune și 42 în picioare), dotate cu aer condiționat, rampă pentru acces persoane cu dizabilități, un confort deosebit, incomparabil cu dotările pe care le avea vechiul operator. Programul de transport public cuprinde un număr de 20 curse cu plecare de la fiecare capăt de linie, cu o intensificare de 5 curse în intervalul orar 4:45 – 8:00 și de 15 curse în intervalul orar 8:00 – 22:00, satisfăcând toate cerințele călătorilor (navetiști, elevi, călători ocazionali). Suplimentar, pe parcursul anului școlar, se face câte o cursă din capete de linii cu plecare la ora 7:20, cu transport special doar pentru elevi până la unitățile de învățământ, ceea ce fostul operator nu avea în program, asigurând confort și siguranță elevilor, fapt ce a determinat o creștere considerabilă a numărului de elevi care utilizează mijloacele de transport în comun.

Comparativ cu anul 2018, când media elevilor care utilizau mijloacele de transport în comun era de **140 elevi/zi** și activitatea era desfășurată de fostul operator cu mijloace de transport tip microbuz, în anul 2020 în primele 4 luni de activitate (facem referire doar la primele 4 luni deoarece acestea sunt relevante în contextual pandemiei cu desfășurarea cursurilor în mediul online), media elevilor care utilizau mijloace de transport este de **363 elevi/zi**. (Anexa nr. 2 și Anexa nr. 3).

Pentru a reduce aglomerația circulației rutiere, riscul de accidente, poluarea și alți factori care influențează traficul, au fost luate măsuri de promovare, stimulare și încurajare a transportului public (viziune regăsită în studiul de oportunitate). Astfel conducerea primăriei a stabilit un preț rezonabil de **2 lei / călătorie**, indiferent de lungimea acesteia, acordarea de facilități pe categorii de personae și transportul gratuit al elevilor pe tot parcursul anului pe teritoriul administrativ al orașului Luduș conform reglementărilor legislative (Legea educației naționale nr. 1/2011 cu modificările și completările ulterioare).

Toate aceste politici publice specifice utilităților publice și mai ales activității de transport public, au condus la o încredere mare în acest serviciu și la un număr foarte mare de cetățeni care utilizează mijloace de transport în comun.

Comparativ cu anul 2018, când facilitățile acordate erau pentru un număr de **417 pers/zi** și activitatea era desfășurată de fostul operator cu mijloace de transport tip microbuz, în anul 2020, facilitățile acordate au fost pentru un număr de **725 pers/zi** (Anexa nr. 2 și Anexa nr. 3), ceea ce demonstrează că inițiativa și investițiile făcute de consiliul local s-au justificat, atigându-și scopul de a determina cetățenii să utilizeze mijloace de transport în comun, oferindu-le încredere, siguranță și confort, aceasta fiind o prioritate esențială.

Conform legislației (Regulamentul (CE) nr. 1370/2007 din 23 octombrie 2007 privind serviciile publice de transport), consiliul local acordă compensații operatorilor de transport public, aceste reglementări fiind făcute tocmai pentru a îmbunătăți activitatea de transport care nu poate funcționa la parametri ridicați doar din încasările de la călători. Compensația (Anexa nr. 4), reprezintă diferența dintre venituri și cheltuieli, iar în cazul Administrativ Serv Ludus SRL are ca și componentă rata lunară pentru achiziționarea autobuzelor pe o perioadă de 3 ani, precum și diferența de cheltuieli.

În concluzie, analizând reducerea de cheltuieli la bugetul local realizată prin activitatea de salubritate, precum și compensația plătită pentru activitatea de transport public, se constată o oarecare egalizare a influenței bugetare, iar investițiile făcute de către consiliul local prin Administrativ Serv Ludus SRL (2 autospeciale de măturat și 6 autobuze), rămân active importante în patrimoniul acesteia, iar calitatea serviciilor de care beneficiază cetățenii orașului Luduș este net superioară.

Rezultatele financiare la finele anilor au fost prezentate în bilanțurile contabile întocmite, verificate și vizate de auditor extern, aprobate de către acționarul unic Consiliul Local Luduș.

În anul 2019 unitatea a accesat o linie de credit în suma de 200 000 lei aprobată prin HCL 131 din 16.09.2019, linie de credit utilizată pentru achitare drepturilor salariale, obligațiile față de bugetul de stat, furnizori deoarece încasările nu s-au realizat la timp.

Până în prezent unitatea a fost supusa controlului prin organe de control ale Ministerul Finanțelor în ianuarie 2019 și decembrie 2019, precum și de către ANRSC București în august 2020. Contractele de delegare a gestiunii în baza cărora ne desfășurăm activitatea au fost deasemenea trimise spre verificare la Prefectura Mureș, Consiliul județean Mureș, ANRSC și la

Oficiul Concurenței. În urma verificărilor nu s-au constatat abateri legislative în activitatea unității.

Pe langa aceste 2 activități de utilitate publică, salubritate și transport public local de persoane, societatea este dispusă cu acceptul unicului acționar Consiliul Local Ludus, să-si dezvolte activitatea prin alte activități de utilitate publică și nu numai. De curând au fost încheiate 4 contracte cu societăți comerciale de pe raza orașului Luduș pentru activitatea de salubritate.

Până în prezent pe toată durata de funcționare a societății nu s-au semnalat probleme deosebite ceea ce demonstrează că managementul societății precum și promptitudinea salariilor și calitatea serviciilor s-au ridicat la nivelul cerințelor cetățenilor Orașului Luduș.

Cu acest prilej prin care va prezentăm raportul de activitate al societății Administrativ Serv Luduș SRL, tin să apreciez viziunea și strategia Consiliului Local Luduș de a-și înființa propria societate pentru gestionarea utilităților publice la nivel local, la momentul înființării acestuia fiind primul consiliul local al Orașului Luduș de după anul 1989 care și-a asumat raspunderea în gestionarea directă a utilităților publice și s-a gândit cu maxima responsabilitate la utilizarea și economisirea banului public și a pus accent deosebit pe calitatea serviciilor.


Anexăm prezentului raport anexele 1,2,3,4.

Pentru orice detaliu punctual ale activității vă stam la dispoziție și va comunicam toate datele pe care le solicitati.

Cu respect,

Presedintele Consiliului de Aministratie

Popa Liviu Vasile



situatia veniturilor salubritate

Administrativ Serv Ludus SRL

Anexa 1

Situatia veniturilor aferente serviciului de salubritate

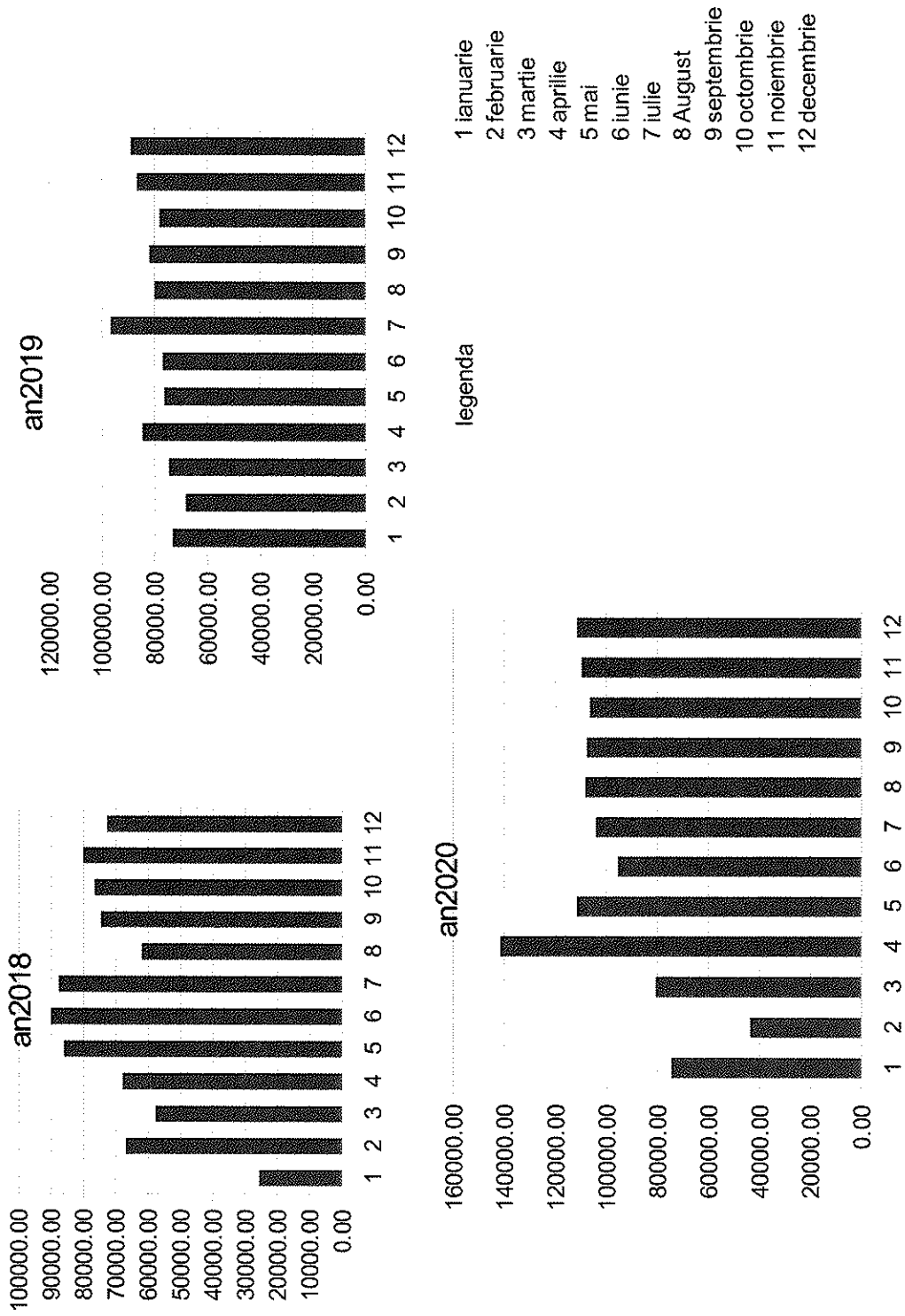
	2018			2019			2020		
	baza	iva	total	baza	iva	total	baza	iva	total
1	25510.92		25510.92	61435.97	11672.83	73108.80	62520.24	11878.85	74399.09
2	66801.82		66801.82	57276.09	10882.46	68158.55	36600.92	6954.17	43555.09
3	57668.35		57668.35	62580.96	11890.38	74471.34	67636.70	12850.97	80487.67
4	67791.12		67791.12	71043.17	13498.20	84541.37	118968.59	22604.03	141572.62
5	72301.70	13737.32	86039.02	64066.39	12172.61	76239.00	93733.98	17809.46	111543.44
6	75671.72	14377.63	90049.35	64551.82	12264.85	76816.67	80182.65	15234.70	95417.35
7	73648.82	13993.28	87642.10	81133.58	15415.38	96548.96	87404.94	16606.94	104011.88
8	52030.95	9885.88	61916.83	67076.32	12744.50	79820.82	90866.20	17264.58	108130.78
9	62697.68	11912.56	74610.24	68813.33	13074.53	81887.86	90340.61	17164.72	107505.33
10	64342.60	12225.09	76567.69	65609.15	12465.74	78074.89	89366.30	16979.60	106345.90
11	67218.64	12771.54	79990.18	72658.97	13805.20	86464.17	92052.08	17489.90	109541.98
12	61011.26	11592.14	72603.40	74648.52	14183.22	88831.74	93500.23	17765.04	111265.27
total	746695.58	100495.44	847191.02	810894.27	154069.91	964964.18	1003173.44	190602.95	1193776.39

media /luna

62224.63 8374.62 70599.25 67574.52 12839.16 80413.68 83597.79 15883.58 99481.37

situatia veniturilor salubritate

Anexa 1



situatie incasari servicii transport

Administrativ Serv Ludus

situatia incasarilor la serviciul transport public Ludus an 2020

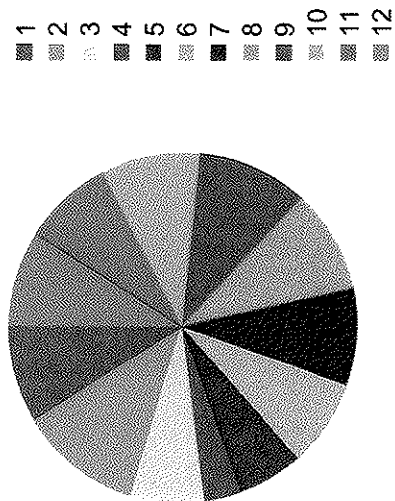
Anexa 2

	bilete eliberate		abonamente eliberate		facilitati elevi		Facilitati pensionari			alte facilitati	
	numar	valoare	numar	valoare	numar	valoare	numar	valoare	calatorii	numar	valoare
1	9100	18200	140	8400	232	13920	515	13940	6970	45	2700
2	11722	23444	180	10800	319	19140	499	13420	6710	38	2280
3	6878	13756	168	10800	457	27420	612	23580	11790	37	2220
4	3500	7000	113	6750	442	26520	634	24240	12120	35	2100
5	6120	12240	91	5460			477	18440	9220	29	1740
6	8000	16000	117	7020			545	21020	10510	32	1920
7	9200	18400	121	7260	62	3750	562	21660	10830	37	2220
8	10000	20000	112	6690			506	19280	9640	30	1800
9	10400	20800	124	7440			534	20340	10170	35	2100
10	9400	18800	142	8520	356	5340	546	20700	10350	32	1920
11	8500	17000	152	9120	360	10800	544	20600	10300	33	1980
12	9100	18200	64	3840	359	21540	507	18260	9120	31	1620
total	101920	203840	1524	92100	2587	128430	6481	235480	117730	414	24600
media	8493.33	16986.67	127.00	7675.00	215.58	10702.50	540.08	19623.33	9810.83	34.50	2050.00

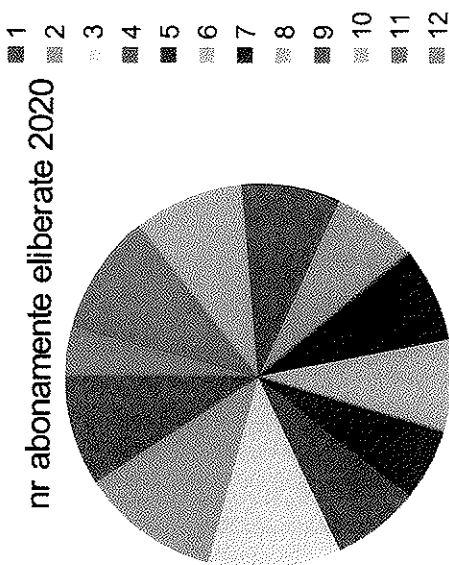
situatie incasari serviciul transport

Anexa 2

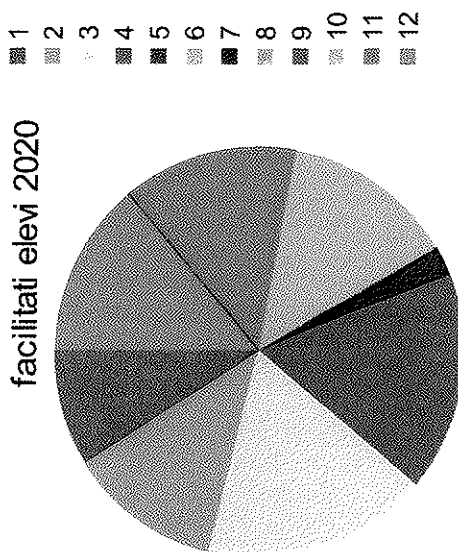
nr bilete eliberate 2020



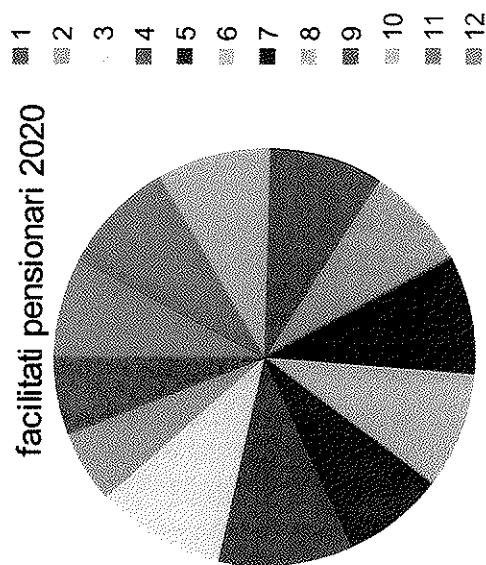
nr abonamente eliberate 2020



facilitati elevi 2020

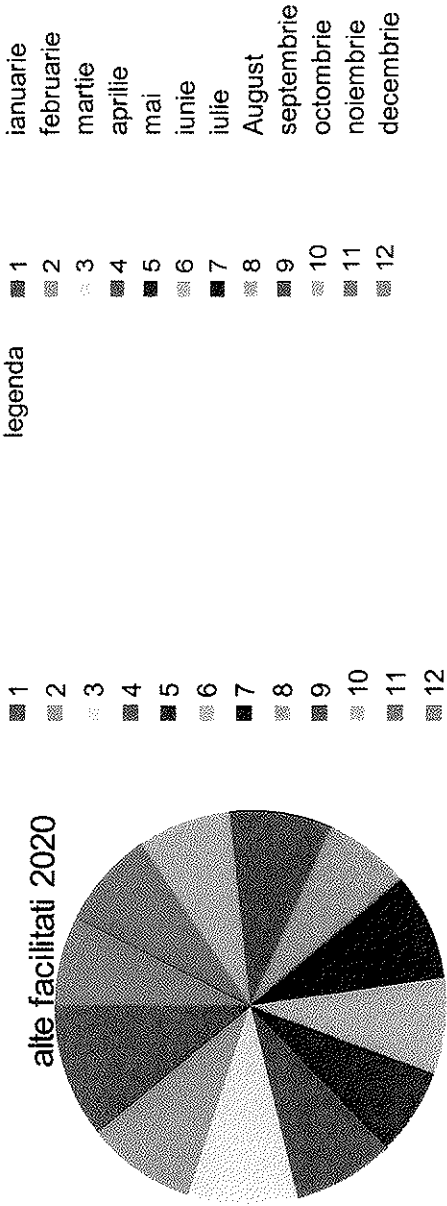


facilitati pensionari 2020



situatie incasari serviciul transport

Anexa 2



Happy Serv


	2018				2019			
	pensionari	alte facilitati	elevi		pensionari	alte facilitati	elevi	
1	6840	52	168		7480	50	154	
2	6940	49	185		7530	50	168	
3	6870	48	159		7450	50	174	
4	6850	44	174		6640	44	162	
5	7550	47	131		7590	45	115	
6	7450	46	15		7220	40	7	
7	7190	45			7620	37	1	
8	7150	45	144		7410	40	91	
9	6820	43	191		1737	40	98	
10	7620	44	176					
11	7140	47	176					
12	6410	44	162					
total	84830	554	1681		60677	396	970	

situatie decontului cu Happy Serv

anul a3


pensionari 2018

- 1
- 2
- 3
- 4
- 5
- 6
- 7
- 8
- 9
- 10
- 11
- 12




alte facilitati 2018

- 1
- 2
- 3
- 4
- 5
- 6
- 7
- 8
- 9
- 10
- 11
- 12




elevi 2018

- 1
- 2
- 3
- 4
- 5
- 6
- 7
- 8
- 9
- 10
- 11
- 12




pensionari 2019

- 1
- 2
- 3
- 4
- 5
- 6
- 7
- 8
- 9



alte facilitati 2019




legenda

- 1
- 2
- 3
- 4
- 5
- 6
- 7
- 8
- 9
- 10
- 11
- 12

- ianuarie
- februarie
- martie
- aprilie
- mai
- iunie
- iulie
- August
- septembrie
- octombrie
- noiembrie
- decembrie

elevi 2019



- 1
- 2
- 3
- 4
- 5
- 6
- 7
- 8
- 9


compensatie

Anexa4

situatia compensatiei transport

		2019				2020				
	baza	iva	total	rata	diferenta	baza	iva	total	rata	diferenta
1						29207.29	5549.39	34756.68	24925.95	9830.73
2						41051.47	7799.78	48851.25	24925.95	23925.30
3						25554.95	4855.44	30410.39	24925.95	5484.44
4						34209.40	6499.79	40709.19	26919.77	13789.42
5						58964.62	11203.28	70167.90	26919.77	43248.13
6						44872.32	8525.74	53398.06	26919.77	26478.29
7						44355.32	8427.51	52782.83	26919.77	25863.06
8						51447.45	9775.02	61222.47	26919.77	34302.70
9						57102.61	10849.50	67952.11	26919.77	41032.34
10						47240.44	8975.68	56216.12	26919.77	29296.35
11	37977.97	7215.81	45193.78	24925.95	20267.83	45123.83	8573.53	53697.36	26919.77	26777.59
12	36118.73	6862.56	42981.29	24924.95	18056.34	45577.76	8659.77	54237.53	26919.77	27317.76
total	74096.70	14078.37	88175.07	49850.90	38324.17	524707.46	99694.42	624401.88	317055.78	307346.10
medie/lun										
a	6174.73	1173.20	7347.92	4154.24	3193.68	43725.62	8307.87	52033.49	26421.32	25612.17

an2019




- 1
- 2

legenta

- 1
- 2

noiembrie
decembrie

an2020



- 1
- 2
- 3
- 4
- 5
- 6
- 7
- 8
- 9
- 10
- 11
- 12

ianuarie
februarie
martie
aprilie
mai
iunie
iulie
August
septembrie
octombrie
noiembrie
decembrie

- 1
- 2
- 3
- 4
- 5
- 6
- 7
- 8
- 9
- 10
- 11
- 12

legenda