

**PROIECT DE HOTĂRÂRE**  
**din 26 februarie 2018**

**privind aprobarea conturilor de încheiere a execuției bugetare pe anul 2017**

Consiliul local al orașului Luduș, întrunit în ședință ordinară de lucru,  
Văzând referatul biroului "Buget, Finanțe, Contabilitate și Resurse Umane, cu nr.18371 din 21.02.2018,  
cu propunerea privind aprobarea conturilor de execuție pe anul 2017 pentru :

- bugetul local;
- bugetul instituțiilor publice și activităților finanțate integral sau parțial din venituri proprii;

Luând în considerare Raportul de avizare a comisiei de specialitate "Buget, Finanțe, Contabilitate",  
Având în vedere prevederile art.57 alin.(1) din Legea nr.273/2006 privind finanțele publice locale,  
În temeiul art.36 alin.(4) lit."a" coroborat cu art.45 alin.(2) din Legea 215/2001 privind administrația  
publică locală, republicată

**HOTĂREȘTE :**

**Art.1.** Se aprobă contul de încheiere a exercițiului bugetar al Consiliului local al orașului Luduș pe  
anul 2017, în structura următoare:

La partea de venituri, contul de execuție la data de 31.12.2017 se prezintă astfel:

1. prevederi bugetare inițiale: 36.134.000 lei;
2. prevederi bugetare definitive: 39.598.000 lei;
3. încasări realizate: 35.512.418 lei,  
din care: - secțiunea de funcționare: 29.873.024 lei;  
- secțiunea de dezvoltare: 5.639.394 lei.

La partea de cheltuieli, contul de execuție la data de 31.12.2017 se prezintă astfel:

1. Credite bugetare inițiale: 36.598.000 lei;
2. Credite bugetare definitive: 40.062.000 lei;
3. Plăți efectuate: 35.401.207 lei,  
din care: - secțiunea de funcționare: 29.762.093 lei;  
- secțiunea de dezvoltare: 5.639.114 lei.

Rezultatul execuției bugetului local pentru anul 2017 se prezintă sub forma unui excedent de 111.211  
lei, pe secțiuni rezultatele fiind următoarele:

- secțiunea de funcționare: excedent în sumă de 110.931 lei;
- secțiunea de dezvoltare: excedent în sumă de 280 lei,  
conform anexelor 1 și 2 la prezentul referat.

**Art.2.** Se aprobă contul de execuție al bugetului instituțiilor publice și activităților finanțate integral sau  
parțial din venituri proprii pe anul 2017, în structura următoare:

La partea de venituri, contul de execuție la data de 31.12.2017 se prezintă astfel:

- 1.prevederi bugetare initiale: 23.330.000 lei;
- 2.prevederi bugetare definitive: 24.256.000 lei;
- 3.încasări realizate: 23.242.619 lei,  
din care: - secțiunea de funcționare: 22.436.007 lei;  
- secțiunea de dezvoltare: 806.612 lei.

La partea de cheltuieli, contul de execuție la data de 31.12.2017 se prezintă astfel:

- 1.Credite bugetare inițiale: 24.906.000 lei;
- 2.Credite bugetare definitive: 25.832.000 lei;
- 3.Plăți efectuate: 23.480.998 lei,  
din care: - secțiunea de funcționare: 22.707.699 lei;  
- secțiunea de dezvoltare: 773.299 lei.

Rezultatul exercițiului bugetului activităților finanțate din venituri proprii și subvenții de la bugetul local, la finele anului 2017 se prezintă sub forma de excedent în sumă de 238.379 lei, pe secțiuni rezultatele fiind următoarele:

- secțiunea de funcționare: excedent în sumă de 271.692 lei;
  - secțiunea de dezvoltare: deficit în sumă de 33.313 lei,
- conform anexelor 3 și 4 la referatul biroului de specialitate.

**Art.3.** Cu ducerea la îndeplinire a prezentei hotărâri se încredințează primarul orașului Luduș prin biroul "Buget,Finanțe,Contabilitate și Resurse umane" .

Un exemplar din prezenta se comunică :

- Prefectului județului Mureș;
- Primarului orașului Luduș;
- Biroului "B.F.C.R.U.";
- Spre afișare .

**INITIATOR  
PRIMAR,  
Moldovan Ioan Cristian**





**Referat**  
**privind aprobarea conturilor de încheiere a execuției bugetare pe anul 2017**

Întocmirea situațiilor financiare pe trim.IV anul 2017 s-a realizat în conformitate cu Legea contabilității nr.82/1991, republicată, Ordinul M.F.P. nr. 3244/19.12.2017 pentru aprobarea Normelor metodologice privind încheierea exercițiului bugetar al anului 2017 și Ordinul nr.1177/26.01.2018 pentru Normele metodologice privind întocmirea și depunerea situațiilor financiare la 31 decembrie 2017.

În conformitate cu prevederile Legii 273/2006 privind finanțele publice locale, contul de execuție la finele anului se prezintă în următoarea structură:

- a) la venituri : prevederi bugetare inițiale, prevederi bugetare definitive, încasări realizate;
- b) la cheltuieli: credite bugetare inițiale, credite bugetare definitive, plăți efectuate.

Conturile de execuție ale orașului Luduș cumulează datele preluate de la următoarele instituții :

- Primăria orașului Luduș;
- Spitalul orășenesc „Dr.Valer Rusu” Luduș;
- Școala Gimnaziala nr.1 Luduș;
- Școala Gimnaziala „I.Vlăduțiu” Luduș;
- Liceul Tehnologic nr.1 Luduș;
- Grădinița „Căsuța Fermecată” Luduș

**1. EXECUȚIA BUGETULUI LOCAL**

Execuția bugetului local la 31 decembrie 2017, pe principalele capitole de venituri, se prezinta astfel:

- lei-

Nr.	Denumire	Cod indicator	Prevederi definitive	Realizat	Procent col5/4
Crt.					
1	2	3	4	5	5
	<b>Total venituri</b>		<b>39598000</b>	<b>35512418</b>	<b>89.68</b>
<b>A</b>	<b>Venituri curente</b>		<b>35093000</b>	<b>32543504</b>	<b>92.74</b>
1	<i>Venituri fiscale</i>		<i>31737000</i>	<i>30591036</i>	<i>96.39</i>
1.1.	Impozit pe veniturile din transferul proprietatilor imobiliare	0302	143000	63590	
	Impozit pe veniturile din transferul proprietatilor imobiliare	030218	143000	63590	
1.2.	Cote și sume defalcate in impozitul pe venit	0402	9712000	9206548	
	Cote defalcate in impozitul pe venit	040201	8178000	7820886	
	Sume aloc.de la Cons Lud pt ech.bug.l	040204	1534000	1385662	
1.3.	Impozite și taxe pe proprietate	0702	4550000	4137412	
	Impozit pe cladiri	070201	2445000	2273325	

	Impozit pe cladiri PF	07020101		1154094	
	Impozit pe cladiri PJ	07020102		1119231	
	Impozit pe terenuri	070202	1994000	1740210	
	Impozit pe terenuri PF	07020201		828114	
	Impozit pe terenuri PJ	07020202		526888	
	Impozit pe terenuri extrav	07020203		385208	
	Taxe jud de timbru	070203	80000	98704	
	Alte impoz si taxe pe proprietate	070250	31000	25173	
1.4.	Sume defalcate din TVA	1102	15563000	15503579	
	Sume defalcate din TVA pt fin ch.desc	110202	14858000	14798579	
	Sume defalcate din TVA pt drumuri	110205	16000	16000	
	Sume defalcate din TVA pt echil.BL	110206	689000	689000	
1.5.	Alte impozite și taxe generale pe bunuri și servicii	1202	1000	0	
1.6.	Taxe pe servicii specifice	1502	0	208	
	Impozit pe spectacole	150201	0	208	
1.7.	Taxe pe utilizarea bunurilor, autorizarea utilizării bunurilor	1602	1354000	1284799	
	Taxa asupra mj de transp	160202	1160000	1014545	
	Taxa asupra mj de transp PF	16020201	0	722107	
	Taxa asupra mj de transp PJ	16020202	0	292438	
	Taxe si tarife elib lic aut	160203	26000	19677	
	Alte taxe pe util bun	160250	168000	250577	
1.8.	Alte impozite și taxe fiscale	1802	414000	394900	
	Alte impozite și taxe	180250	414000	394900	
2	<i>Venituri nefiscale</i>		3356000	1952468	58.18
2.1.	Venituri din proprietate	3002	1854000	999795	
	Venit din conces si inch	300205	1854000	999795	
	Venit din conces si inch	30020530		999795	
2.2.	Venituri din prestări de servicii și alte activități	3302	465000	272027	
	Venituri din prestări de servicii	330208	437000	243789	
	Contrib parinti copii cresa	330210	21000	28238	
	Venit din recup chelt jud	330228	4000	0	
	Alte venituri din prest serv	330250	3000	0	
2.3.	Venituri din taxe administrative, eliberări permise	3402	101000	17280	
	Txa extrajud de timbru	340202	101000	17280	
2.4.	Amenzi, penalități și confiscări	3502	808000	538935	
	Venit din amenzi si alte sanct	350201	806000	538400	
	Venit din amenzi si alte sanct	35020102		538400	

	Penalitati nedepun sau intarz	350202	2000	535	
2.5.	Diverse venituri	3602	124000	120431	
	Taxe speciale	360206	71000	98535	
	Alte venituri	360250	53000	21896	
2.6.	Transferuri voluntare, altele decât subvențiile	3702	4000	4000	
	Donatii si sponsorizari	370201	4000	4000	
	Varsaminte din SF pt SD	370203	-4354000	-2994100	
	Varsaminte pt SD din SF	370204	4354000	2994100	
<b>B</b>	<b>Venituri din capital</b>		<b>20000</b>	<b>20132</b>	<b>100.66</b>
3.1.	Venituri din valorificarea unor bunuri	3902	<b>20000</b>	<b>20132</b>	
	Venituri din valorificarea unor bunuri	390201	20000	20132	
<b>C</b>	<b>Subvenții</b>		<b>4235000</b>	<b>2948782</b>	<b>69.63</b>
7.1.	Subvenții de la bugetul de stat	4202	3818000	2702855	
	Subv pt acord ajut incalz	420234	20000	13997	
	Subv din bug stat pt sanatate	420241	68000	63696	
	Finant prog nat pt dezv loc	420265	3730000	2625162	
7.2.	Subvenții de la alte administrații	4302	417000	245927	
	Subv de la Adm Fonc Mediu	430220	310000	245927	
	Sume aloc ANCPI	430234	107000	0	
<b>D</b>	<b>Sume de la UE</b>	<b>4802</b>	<b>250000</b>	<b>0</b>	<b>0.00</b>
	Fond europ pt dezv	480201	250000	0	<b>0.00</b>
	Sume primite pt an curent	48020101	201000		<b>0.00</b>
	Sume primite pt anii anteriori	48020102	49000		<b>0.00</b>

Analiza veniturilor realizate la data de 31 decembrie 2017 scoate în evidență faptul că veniturile totale s-au realizat în procent de **89,68 %**, adică 35.512.418 lei realizat față de 39.598.000 lei prevăzut.

La partea de venituri, contul de execuție la data de 31.12.2017 se prezintă astfel:

1. prevederi bugetare inițiale: 36.134.000 lei;
2. prevederi bugetare definitive: 39.598.000 lei;
3. încasări realizate: 35.512.418 lei,  
din care: - secțiunea de funcționare: 29.873.024 lei;  
- secțiunea de dezvoltare: 5.639.394 lei.

Execuția bugetului local la 31 decembrie 2017, pe principalele capitole de **cheltuieli**, se prezintă astfel:

- lei -

Nr. crt.	Denumirea	Cod indicator	Prevederi definitive	Realizat	Procent col5/4
1	2	3	4	5	6
	<b>Total cheltuieli</b>		<b>40057000</b>	<b>35401207</b>	<b>88.38</b>

<b>1</b>	<b>Autorități publice și acțiuni externe</b>	<b>51.2A</b>	<b>4141000</b>	<b>3709187</b>	<b>89.57</b>
1.1	Autorități executive	51.2A.01.03	4141000	3709187	
<b>2</b>	<b>Alte servicii publice generale</b>	<b>54.2A</b>	<b>465000</b>	<b>431063</b>	<b>92.70</b>
2.1	Fond de rezerva	54.2A.05	24000	0	
2.2	S.P.C.L.E.P	54.2A.10	371000	361063	
2.3	Alte serv publ.gen	54.2A.50	70000	70000	
<b>3</b>	<b>Datoria publică și împrumuturi</b>	<b>55.2A</b>	<b>606000</b>	<b>582620</b>	<b>96.14</b>
<b>4</b>	<b>Ordine publică și siguranță națională</b>	<b>61.2A</b>	<b>1484000</b>	<b>1448124</b>	<b>97.58</b>
4.1	Politia Locala	61.2A.03.04	1006000	982332	
4.2	P.S.I	61.2A.05	478000	465792	
<b>5</b>	<b>Învățământ</b>	<b>65.2A</b>	<b>13872000</b>	<b>13765028</b>	<b>99.23</b>
5.1	Alte chelt.in dom.invat-BL	65.2A.50	5000	4100	
5.2	Alte chelt.in dom.invat-Scoli	65.2A	13867000	13760928	
<b>6</b>	<b>Sănătate</b>	<b>66.2A</b>	<b>914000</b>	<b>890406</b>	<b>97.42</b>
6.1	Spitale generale	66.2A.06.01	593000	587246	
6.2	Serv.de sanatate publ	66.2A.08	321000	303160	
<b>7</b>	<b>Cultură, recreere și religie</b>	<b>67.2A</b>	<b>3096000</b>	<b>2566141</b>	<b>82.89</b>
7.1	Biblioteca	67.2A.03.02	154000	148895	
7.2	Casa de cultura	67.2A.03.06	497000	431688	
7.3	Camine culturale	67.2A.03.07	150000	142749	
7.4	Alte serv.culturale	67.2A.03.30	40000	38800	
7.5	Sport	67.2A.05.01	1098000	782825	
7.6	Zone verzi	67.2A.05.03	1001000	866684	
7.7	Alte serv.in dom.culturii	67.2A.50	156000	154500	
<b>8</b>	<b>Asigurări și asistență socială</b>	<b>68.2A</b>	<b>2544000</b>	<b>2379367</b>	<b>93.53</b>
8.1	Asist.acordata pers. in varsta	68.2A.04	150000	145426	
8.2	Asist.soc.in caz de invalid	68.2A.05.02	1647000	1639980	
8.3	Asist.soc.pt.familie	68.2A.06	10000	0	
8.4	Cresa	68.2A.11	410000	292339	
8.5	Ajutor social	68.2A.15.01	52000	39295	
8.6	Cantine de ajut.soc.	68.2A.15.02	35000	30448	
8.7	Serv.social	68.2A.50.50	240000	231879	
<b>9</b>	<b>Locuințe, servicii și dezvoltare publică</b>	<b>70.2A</b>	<b>1584000</b>	<b>631315</b>	<b>39.86</b>
9.1	Alte chelt.in dom.locuintelor	70.2A.03.30	228000	12660	
9.2	Alimentare cu apa	70.2A.05.01	643000	216999	
9.3	Iluminat publ	70.2A.06	564000	363890	
9.4	Alte serv.in dom.locuint	70.2A.50	149000	37766	
<b>10</b>	<b>Protecția mediului</b>	<b>74.2A</b>	<b>1882000</b>	<b>1656822</b>	<b>88.04</b>

10.1	Salubritate	74.2A.05.01	1653000	1448301	
10.2	Canalizare	74.2A.06	229000	208521	
<b>11</b>	<b>Agricultură, silvicultură, piscicultură și vânătoare</b>	<b>83.2A</b>	<b>321000</b>	<b>269046</b>	<b>83.81</b>
11.1	Alte chelt.in dom agric	83.2A.03.30	321000	269046	
<b>12</b>	<b>Transporturi, străzi</b>	<b>84.2A</b>	<b>9148000</b>	<b>7072089</b>	<b>77.31</b>
12.1	Drumuri si poduri	84.2A.03.01	8000	7933	
12.2	Transport in comun	84.2A.03.02	277000	214673	
12.3	Strazi	84.2A.03.03	8863000	6849483	

Analiza cheltuielilor realizate la data de 31 decembrie 2017 scoate în evidență faptul că, cheltuielile totale s-au realizat în procent de **88,38%**, adică 35.401.208 lei realizat față de 40.057.000 lei prevăzut.

În execuția bugetului local al anului 2016 s-a înregistrat la finele anului un excedent în sumă de 111.210 lei astfel: Secțiunea de funcționare –excedent 110.928 lei și Secțiunea de dezvoltare –excedent 282 lei.

La partea de cheltuieli, contul de execuție la data de 31.12.2017 se prezintă astfel:

1. Credite bugetare inițiale: 36.598.000 lei;
2. Credite bugetare definitive: 40.062.000 lei;
3. Plăți efectuate: 35.401.207 lei,  
din care: - secțiunea de funcționare: 29.762.093 lei;  
- secțiunea de dezvoltare: 5.639.114 lei.

Rezultatul execuției bugetului local pentru anul 2017 se prezintă sub forma unui excedent de 111.211 lei, pe secțiuni rezultatele fiind următoarele:

- secțiunea de funcționare: excedent în sumă de 110.931 lei;
  - secțiunea de dezvoltare: excedent în sumă de 280 lei,
- conform anexelor 1 și 2 la prezentul referat.

Excedentul total al anilor precedenți este de 574.890 lei care se va lua în calcul la fundamentarea bugetului pe anul 2018 ca sursă de finanțare, conform Legii 273/2006 privind finanțele publice locale.

În funcție de natura economică, plățile efective pe anul 2016, în sumă de 35.401.208 lei se prezintă astfel:

- **Cheltuieli de personal(Tit.10): 19.813.372 lei** din care 12.025.459 lei în învățământ
- **Bunuri și servicii(Tit.20): 6.426.709 lei** din care 1.386.071 lei în învățământ
- Dobânzi și comisioane(Tit.30): **531.120 lei** ( pentru credit Romexterra din 2007, împrumut Min.Finanțelor din anul 2015 și 2016 pentru proiect "Modernizarea și dotarea ambulatoriului Spitalului Orășenesc Dr.Valer Russu", împrumut SAMTID din anul 2006)
- **Subvenții(Tit.40): 170.660 lei** ( pentru transportul in comun a pensionarilor, veteranilor și elevilor)
- **Transferuri interne(Tit.51): 234.640 lei** ( transfer la spital pentru investiții, transportul in comun al persoanelor cu handicap, transfer SMURD –serviciul 112)
- **Alte transferuri(Tit.55): 216.999 lei** ( rata la proiect SAMTID)
- **Asistență socială(Tit.57): 1.180.024 lei** ( indemnizații acordate persoanelor cu handicap, ajutor lemne acordate beneficiarilor de ajutor social, tichete sociale, învățământ pt. premiere elevi, concursuri școlare, competiții sportive)
- **Fonduri nerambursabile (Tit.58): 144.876 lei** pentru Proiectul Modernizare,Amenajare și

Dotare Parcul Tineretului, proiect cu finanțare europeană prin Programul Operațional Regional 2014-2020 și are termen de execuție anul 2019)

- **Alte cheltuieli**(Tit.59): **747.261 lei** (burse școlare, finanțare nerambursabilă din bugetul local pentru proiecte la asociații și fundații, finanțare Asociația SALVITA SMURD, etc.);
- **Cheltuieli de capital**(Tit.70): **5.200.641 lei** din care 2.647.851 lei sume încasate de la MDRAP pentru obiective de investiții conform contractelor de finanțare și 2.552.790 lei din bugetul local;
- **Participare la capitalul social** al societăților comerciale: **70.000 lei**, respectiv aport la capitalul social al SC Administrativ Serv SRL, societate înființată având ca asociat unic Consiliul local cu scopul de a desfășura activitatea de curățenie stradală și dezapezire;
- **Restituiri de credite, împrumuturi**(Tit.81): **789.547 lei** (un credit PATRIA BANK contractat în anul 2007 , două împrumuturi de la Ministerul Finanțelor Publice contractate în anii 2015 și 2016 și un împrumut SAMTID destinat Proiectului de dezvoltare a infrastructurii în orașele mici și mijlocii reprezentat de Consiliul Județean Mureș )
- **Sume încasate în contul plăților efectuate în anii precedenți** (Tit.85): **-54.642 lei**;

## 2.EXECUȚIA BUGETULUI INSTITUTIILOR PUBLICE SI ACTIVITĂȚILOR FINANȚATE INTEGRAL SAU PARTIAL DIN VENITURI PROPRII

Veniturile totale s-au realizat la un nivel de **95,82 %** față de prevederile anuale.Execuția bugetului la 31.12.2017 pe principalele capitole de venituri s-a realizat astfel :

-lei-

Nr. Crt.	Denumire	Cod indicator	Prevederi	Realizat	%
			definitive		col.5/4
1	2	3	4	5	6
	<b>Total venituri</b>		<b>24256000</b>	<b>23242761</b>	<b>95.82</b>
<b>A</b>	<b>Venituri curente</b>		<b>18545000</b>	<b>17535209</b>	<b>94.55</b>
1	Venituri fiscale		0	0	
2	Venituri nefiscale		18545000	17535209	94.55
2.1.	Venituri din proprietate	3010	19000	14285	75.18
2.2.	Venituri din prestări de servicii și alte activități	3310	18357000	17365829	94.60
2.3	Diverse venituri	3610	0	1070	
2.4	Transferuri voluntare, altele decât subvențiile	3710	169000	154025	91.14
<b>B</b>	<b>Venituri din capital</b>		<b>1000</b>	<b>1555</b>	<b>155.54</b>
3.1.	Venituri din valorificarea unor bunuri	3910	1000	1414	141.40
<b>C</b>	<b>Subvenții</b>		<b>5710000</b>	<b>5705997</b>	<b>99.93</b>
7.2.	Subvenții de la alte administrații	4310	5710000	5705997	99.93



**Plățile efectuate în anul 2017 sunt în volum de 23.480.997 lei , ceea ce reprezintă un procent de 90,90 % față de prevederi .**

Plățile pe capitele de cheltuieli se prezintă astfel:

-lei-

Nr. crt.	Denumirea	Cod indicator	Prevederi definitive	Realizat	% col.5/4
1	2	3	4	5	6
	<b>Total cheltuieli</b>		<b>25832000</b>	<b>23480997</b>	<b>90.90</b>
1	Învățământ	65.10.	351000	281225	80.12
2	Sănătate	66.10.	25180000	22929852	91.06
3	Cultură, recreere și religie	67.10.	79000	77938	98.66
4	Locuințe, servicii și dezvoltare publică	70.10.	222000	191982	86.48

La partea de cheltuieli, contul de execuție la data de 31.12.2017 se prezintă astfel:


4. Credite bugetare inițiale: 24.906.000 lei;
5. Credite bugetare definitive: 25.832.000 lei;
6. Plăți efectuate: 23.480.998 lei,  
din care: - secțiunea de funcționare: 22.707.699 lei;  
- secțiunea de dezvoltare: 773.299 lei.

Rezultatul execuției bugetului instituțiilor și activităților finanțate integral sau parțial din venituri proprii pentru anul 2017 se prezintă sub forma unui deficit în suma de 238.379 lei, pe secțiuni rezultatele fiind următoarele:

- secțiunea de funcționare: deficit în sumă de 271.692 lei;
  - secțiunea de dezvoltare: excedent în sumă de 33.313 lei,
- conform anexelor 3 și 4 la prezentul referat.

Excedentul total al anilor precedenți este de 1.339.774 lei care se va lua în calcul la fundamentarea bugetului pe anul 2018 ca sursă de finanțare, conform Legii 273/2006 privind finanțele publice locale și este compus din excedentul Spitalului orașenesc, al unităților de Învățământ și al Primăriei orașului Luduș..

Șef birou B.F.C.R.U  
Ec. Suciu Maria



Capi- tol	Sub- cap- tol	Pa- re- graf	Gru- pa / titlu	Ali- ne- col	Denumire indicator	Prevederi bugetare initiale	Prevederi bugetare definitive	Drepturi constatate		Incasari realizate	Stingeri pe alte cai decat incasari	Drepturi constatate de incasat	
								Total, din care:	din anii precedenti				
A					B	1	2	3=4+5	4	5	6	7	8=3-6-7
0					TOTAL JUDETEL MURES								
0001	02				TOTAL VENITURI-BUGET LOCAL	36.134.000	39.598.000	42.283.419	6.731.943	35.551.476	35.512.418		6.771.001
0002					I. VENITURI CURENTE	33.088.000	35.093.000	39.314.505	6.728.644	32.585.861	32.543.504		6.771.001
0003					A. VENITURI FISCALE	29.736.000	31.737.000	35.335.024	4.748.933	30.586.091	30.591.036		4.743.988
0004					A1. IMPOZIT PE VENIT, PROFIT SI CASTIGURI DIN CAPITAL	9.855.000	9.855.000	9.270.138		9.270.138	9.270.138		
0300	02				A1.2 IMPOZIT PE VENIT, PROFIT SI CASTIGURI DIN CAPITAL DE LA PERSOANE FIZICE	9.855.000	9.855.000	9.270.138		9.270.138	9.270.138		
0302					IMPOZIT PE VENIT	143.000	143.000	63.590		63.590	63.590		
	18				Impozitul pe veniturile din transferul proprietatilor imobiliare din patrimoniul personal	143.000	143.000	63.590		63.590	63.590		
0402					COTE SI SUME DEFALCATE DIN IMPOZITUL PE VENIT	9.712.000	9.712.000	9.206.548		9.206.548	9.206.548		
0402	01				Cote defalcate din impozitul pe venit	8.178.000	8.178.000	7.820.886		7.820.886	7.820.886		
	04				Suma alocate din cotele defalcate din impozitul pe venit pentru echilibrarea bugetelor locale	1.534.000	1.534.000	1.385.662		1.385.662	1.385.662		
0700	02				A3 IMPOZITE SI TAXE PE PROPRIETATE	4.444.000	4.550.000	8.243.823	4.116.520	4.127.303	4.137.412		4.106.411
0702					IMPOZITE SI TAXE PE PROPRIETATE	4.444.000	4.550.000	8.243.823	4.116.520	4.127.303	4.137.412		4.106.411
	01				Impozit si taxa pe cladiri	2.347.000	2.445.000	5.892.856	3.614.148	2.278.708	2.273.325		3.619.531
	01				Impozit pe cladiri de la persoane fizice	1.301.000	1.312.000	1.476.560	309.787	1.166.773	1.154.094		322.466
0702	01	02			Impozit si taxa pe cladiri de la persoane juridice	1.046.000	1.133.000	4.416.296	3.304.361	1.111.935	1.119.231		3.297.065
0702	02				Impozit si taxa pe teren	1.994.000	1.994.000	2.193.714	471.429	1.722.285	1.740.210		453.504





Capi- tol	Sub- capi- tol	Pa- ra- gra- ful	Ar- ti- col	Ali- ne- at	Denumire indicator	Prevederi bugetare initiale	Prevederi bugetare definitive	Drepturi constatate		Incasari realizate	Stingeri pe alte cai decat incasari	Drepturi constatate de incasat	
								Total, din care:	din anii precedenti				
A					B	1	2	3=4+5	4	5	6	7	8=3-6-7
					AUTORIZAREA UTILIZARII BUNURILOR SAU PE DEASFURAREA DE ACTIVITATI	1.354.000	1.354.000	1.854.059	581.485	1.272.574	1.284.799	569.260	
1602	02				Impozit pe mijloacele de transport	1.160.000	1.160.000	1.565.764	568.038	997.726	1.014.545	551.219	
1602	02	01			Impozit pe mijloacele de transport detinute de persoane fizice*)	847.000	847.000	1.076.324	366.249	710.075	722.107	354.217	
1602	03				Impozit pe mijloace de transport detinute persoane de juridice*)	313.000	313.000	489.440	201.789	287.651	292.438	197.002	
1602	50				Taxe si tarife pentru eliberarea de licente si autorizatii de functionare	26.000	26.000	35.771	10.217	25.554	19.677	16.094	
					Alte taxe pe utilizarea bunurilor, autORIZAREA UTILIZARII bunurilor sau pe desfasurare de activitati	168.000	168.000	252.524	3.230	249.294	250.577	1.947	
1800	02				A6. ALTE IMPOZITE SI TAXE FISCALE	414.000	414.000	463.217	50.927	412.290	394.900	68.317	
1802					ALTE IMPOZITE SI TAXE FISCALE	414.000	414.000	463.217	50.927	412.290	394.900	68.317	
50					Alte impozite si taxe	414.000	414.000	463.217	50.927	412.290	394.900	68.317	
2900	02				C. VENITURI NEFISCALE	3.352.000	3.356.000	3.979.481	1.979.711	1.999.770	1.952.468	2.027.013	
3000					C1. VENITURI DIN PROPRIETATE	1.854.000	1.854.000	1.538.691	506.999	1.031.692	999.795	538.896	
3002					VENITURI DIN PROPRIETATE	1.854.000	1.854.000	1.538.691	506.999	1.031.692	999.795	538.896	
05					Venituri din concesiuni si inchirieri	1.854.000	1.854.000	1.538.691	506.999	1.031.692	999.795	538.896	
					Alte venituri din concesiuni si inchirieri de catre institutiile publice	1.854.000	1.854.000	1.538.691	506.999	1.031.692	999.795	538.896	
3300	02				C2. VANZARI DE BUNURI SI SERVICII	1.498.000	1.502.000	2.440.790	1.472.712	968.078	952.673	1.488.117	
3302					VENITURI DIN PRESTARI DE SERVICII SI ALTE ACTIVITATI	465.000	465.000	274.227	2.200	272.027	272.027	2.200	
3302	08				Venituri din prestari de servicii	437.000	437.000	243.789		243.789	243.789		
					Contributia parintilor sau sustinatorilor								

Capi- tol	Sub- pa- ra- gra- ful	Gru- pa / titlu col	Ali- ne at	Denumire indicator	Prevederi bugetare initiale	Prevederi bugetare definitive	Drepturi constatate			Incasari realizate	Stingeri pe alte cai decat incasari	Drepturi constatate de incasat
							Total, din care:	din anii precedenti	din anul curent			
A				B	1	2	3=4+5	4	5	6	7	8=3-6-7
				legali pentru intretinerea copiilor in crise	21.000	21.000	28.238	28.238	28.238	28.238		
3302	28			Venituri din recuperarea cheltuielilor de judecata, imputatii si despagubiri	4.000	4.000	2.200	2.200				2.200
3302	50			Alte venituri din prestari de servicii si alte activitati	3.000	3.000						
3402				VENITURI DIN TAXE ADMINISTRATIVE, ELIBERARI PERMISE	101.000	101.000	17.280	17.280	17.280	17.280		
3402	02			Taxe extrajudiciare de timbru	101.000	101.000	17.280	17.280	17.280	17.280		
3502				AMENZI, PENALITATI SI CONFISCARI	808.000	808.000	1.983.958	1.401.072	582.886	538.935		1.443.023
	01			Venituri din amenzi si alte sanctiuni aplicate potrivit dispozitiilor legale	806.000	806.000	1.982.101	1.398.025	584.076	538.400		1.443.701
3502	01	02		Venituri din amenzi si alte sanctiuni aplicate de catre alte institutii de specialitate	806.000	806.000	1.982.101	1.398.025	584.076	538.400		1.443.701
3502	02			Penalitati pentru nedepunere sau depunere cu intarziere declaratiei de impozite si taxe	2.000	2.000	1.857	3.047	-1.190	535		1.322
3602				DIVERSE VENITURI	124.000	124.000	161.325	69.440	91.885	120.431		40.894
	06			Taxe speciale	71.000	71.000	120.329	28.339	91.990	98.535		21.794
	50			Alte venituri	53.000	53.000	40.996	41.101	-105	21.896		19.100
3702				TRANSFERURI VOLUNTARE, ALTELE DECAT SUBVENTIILE								
	01			Donatii si sponsorizari	4.000	4.000	4.000		4.000	4.000		
	03			Varsaminte din sectiunea de functionare pentru finantarea sectiunii de dezvoltare	4.000	4.000	4.000		4.000	4.000		

Capi- tol	Sub- capi- tol	Pa- ra- gra- ful	Gru- pa / Titlu	Ali- ne at	Denumire indicator	Prevederi bugetare initiale	Prevederi bugetare definitive	Drepturi constatate			Incasari realizate	Stingeri pe alte cai decat incasari	Drepturi constatate de incasat
								Total, din care:	din anii precedenti	din anul curent			
A					B	1	2	3=4+5	4	5	6	7	8=3-6-7
					tare a bugetului local(cu semnul minus)	-4.131.000	-4.354.000	-2.994.100		-2.994.100	-2.994.100		
3702	04				Varsaminte din sectiunea de functionare	4.131.000	4.354.000	2.994.100		2.994.100	2.994.100		
3900	02				II. VENITURI DIN CAPITAL		20.000	20.132	3.299	16.833	20.132		
3902					VENITURI DIN VALORIFICAREA UNOR BUNURI		20.000	20.132	3.299	16.833	20.132		
	01				Venituri din valorificarea unor bunuri		20.000	20.132	3.299	16.833	20.132		
4100	02				ale institutiilor publice	3.046.000	4.235.000	2.948.782		2.948.782	2.948.782		
4200					IV. SUBVENTII								
					SUBVENTII DE LA ALTE NIVELE ALE	3.046.000	4.235.000	2.948.782		2.948.782	2.948.782		
					ADMINISTRATIEI PUBLICE	2.736.000	3.818.000	2.702.855		2.702.855	2.702.855		
4202					SUBVENTII DE LA BUGETUL DE STAT								
	34				Subventii pentru acordarea ajutorului								
					pentru incalzirea locuintei cu lemne,	20.000	20.000	13.997		13.997	13.997		
					carbuni,combustibili petrolieri								
4202	41				Subventii de la bugetul de stat pentru		68.000	63.696		63.696	63.696		
					finantarea sanatatii								
4202	65				Finantarea Programului National de								
					Dezvoltare Locala	2.648.000	3.730.000	2.625.162		2.625.162	2.625.162		
4302					SUBVENTII DE LA ALTE ADMINISTRATII	310.000	417.000	245.927		245.927	245.927		
	20				Alte subventii primite de la administra-								
					tia centrala pentru finantarea unor								
					activitati	310.000	310.000	245.927		245.927	245.927		
4302	34				Sume alocate din bugetul ANCPPI pentru								
					finantarea lucrarilor de inregistrare								
					sistematica din cadrul Programului								
					national de cadastru si carte funciara								
4802					SUME PRIMITE DE LA UE/ALTI DONATORI IN		107.000						

Capi- tol	Sub- capi- tol	Pa- ra- gra- ful	Ar- ti- col	Ali- ne- at	Denumire indicator	Prevederi bugetare initiale	Prevederi bugetare definitive	Drepturi constatate			Incasari realizate	Stingeri pe alte cai decat incasari	Drepturi constatate de incasat
								Total, din care:	din anii precedenti	din anul curent			
A					B	1	2	3=4+5	4	5	6	7	8=3-6-7
4802	01				CONTUL PLATILOR EFECTUATE SI AFERENTE CADRULUI FINANCIAR 2014-2020 Fondul European de Dezvoltare Regionala(FEDR)		250.000 250.000						
					Sume primite in contul platilor efectuate in anul curent		201.000						
					Sume primite in contul platilor efectuate in anii anteriori		49.000						

PRIMAR  


SEF BILAN, BFCRU  


CONTUL DE EXECUTIE AL BUGETULUI LOCAL - CHELTUIELI

31 12 2017

ANEXA NR. 2

Pag. 1 - lei-


Capi- tol	Sub- cap- tol	Pa- ra- graf	Gr- pa / Titlu	Ar- ti- col	Al- ti- col	Denumire indicator	Credite de angajament	Credite bugetare		Angajamente bugetare	Angajamente legale	Plati efectuate	Angajamente legale de platit	Cheltuieli efective
								2	3					
A						B								
0	* 02	61	02	08		TOTAL JUDETUL MURES	1	2	3	4	5	6	7=5-6	8
5002						TOTAL CHELTUIELI		36.598.000	40.062.000	35.466.411	35.466.411	35.401.207	65.204	2.669
5100	02					Partea I-a SERVICIUL PUBLICE GENERALE		5.186.000	5.212.000	4.728.307	4.728.307	4.722.870	5.437	53.813.948
5102						AUTORITATI PUBLICE SI ACTIUNI EXTERNE		3.768.000	4.141.000	3.712.125	3.712.125	3.709.187	2.938	5.538.874
	01					Autoritati executive si legislative		3.768.000	4.141.000	3.712.125	3.712.125	3.709.187	2.938	4.169.505
	03					Autoritati executive		3.768.000	4.141.000	3.712.125	3.712.125	3.709.187	2.938	4.169.505
5402						ALTE SERVICIUL PUBLICE GENERALE		806.000	465.000	433.562	433.562	431.063	2.499	4.169.505
	05					Fond de rezerva bugetara la dispozitia autoritatilor locale		462.000	24.000					370.729
5402	10					Servicii publice comunitare de evidenta a persoanelor		344.000	371.000	363.562	363.562	361.063	2.499	370.729
5402	50					Alte servicii publice generale		70.000	70.000	70.000	70.000	70.000		
5502						TRANZACTII PRIVIND DATORIA PUBLICA SI IMPRUMUTURI		612.000	606.000	582.620	582.620	582.620		1.018.640
6000	02					Partea II-a APARARE, ORDINE PUBLICA SI SIGURANTA NATIONALA		1.433.000	1.484.000	1.456.236	1.456.236	1.448.122	8.114	1.593.104
6102						ORDINE PUBLICA SI SIGURANTA NATIONALA		1.433.000	1.484.000	1.456.236	1.456.236	1.448.122	8.114	1.593.104
	03					Ordine publica		1.022.000	1.006.000	987.230	987.230	982.330	4.900	1.030.449
	04					Politie comunitara		1.022.000	1.006.000	987.230	987.230	982.330	4.900	1.030.449
	05					Protectie civila si protectia contra incendiilor (protectie civila nonmilitara)								
6102	50					Alte cheltuieli in domeniul ordinii publice si sigurantei nationale		411.000	478.000	469.006	469.006	465.792	3.214	559.986
6500	02					Partea III-a CHELTUIELI SOCIAL-CULTURALE		18.083.000	20.431.000	19.646.797	19.646.797	19.600.941	45.856	20.161.000
6502						INVATAMANT		11.886.000	13.877.000	13.767.439	13.767.439	13.765.027	2.412	13.677.826
	03					Invatamant prescolar si primar		3.623.700	4.661.750	4.621.886	4.621.886	4.620.848	1.038	4.614.375








Capi- tol	Sub- cap- tol	Pa- ra- graf	Gru- pa / Titlu	Ar- ti- col	Ali- ne- at	Denumire indicator	Credite de angajament	Credite bugetare		Angajamente legale	Plati efectuate	Angajamente legale de platit	Cheltuieli efective	
								initiale	definitive					
A						B	1	2	3	4	5	6	7=5-6	8
						SIVANATOARE		320.000	321.000	269.046	269.046	269.046	6.400	
	8302	03				Agricultura		320.000	321.000	269.046	269.046	269.046	6.400	
	8402		30			Alte cheltuieli in domeniul agriculturii		320.000	321.000	269.046	269.046	269.046	6.400	
						TRANSPORTURI		8.563.000	9.148.000	7.077.887	7.077.887	7.072.090	23.290.923	
						Transport rutier		8.563.000	9.148.000	7.077.887	7.077.887	7.072.090	23.290.923	
						Drumuri si poduri		15.000	8.000	7.933	7.933	7.933		
						Transport in comuna		328.000	277.000	214.673	214.673	214.673	254.145	
						Strazi		8.220.000	8.863.000	6.855.281	6.849.484	6.849.484		
	9900	02				EXCEDENT/DEFICIT		-464.000	-464.000		111.211	5.797	23.036.778	

PRIMAR  


SET PAROU BICRU  





Capi- tol	Sub- pa- ra- gra- ful	Pa- ra- gra- ful	Ar- ti- col	Ali- ne at	Denumire indicator	Prevederi bugetare initiale	Prevederi bugetare definitive	Drepturi constatate			Incasari realizate	Stingeri pe alte cai decat incasari	Drepturi constatate de incasat
								Total, din care:	din anii precedenti	din anul curent			
A					B	1	2	3=4+5	4	5	6	7	8=3-6-7
					si alte activitati			600		600	600		
3610					DIVERSE VENITURI			1.070		1.070	1.070		
	50				Alte venituri			1.070		1.070	1.070		
3710					TRANSFERURI VOLUNTARE, ALTELE DECAT								
					SUBVENTIILE	56.000	169.000	233.349		233.349	233.349	154.025	21.102
3710	01				Donatii si sponsorizari	56.000	169.000	233.349		233.349	233.349	154.025	21.102
	03				Varsaminte din sectiunea de functionare pentru finantarea sectiunii de dezvoltare a bugetului local	-945.000	-1.012.000	-705.912		-705.912	-705.912		
3710	04				Varsaminte din sectiunea de functionare	945.000	1.012.000	705.912		705.912	705.912		
3900	10				IL. VENITURI DIN CAPITAL	1.000	1.000	2.321		2.321	2.321	1.414	907
3910					VENITURI DIN VALORIFICAREA UNOR BUNURI	1.000	1.000	2.321		2.321	2.321	1.414	907
	01				Venituri din valorificarea unor bunuri ale institutiilor publice	1.000	1.000	1.851		1.851	1.851	944	907
3910	50				Alte venituri din valoarea unor bunuri			470		470	470		
4100	10				IV. SUBVENTII	4.760.000	5.710.000	5.705.997		5.705.997	5.705.997	5.705.997	
4310					SUBVENTII DE LA ALTE ADMINISTRATII	4.760.000	5.710.000	5.705.997		5.705.997	5.705.997	5.705.997	
	09				Subventii pentru institutii publice	79.000	79.000	77.938		77.938	77.938		
	14				Subventii din bugetele locale pentru finantarea cheltuielilor de capital din domeniul sanatatii								
4310	33				Subventii din bugetul Fondului national unic de asigurari sociale de sanatate pentru acoperirea cresterilor salariale	100.000	100.000	99.286		99.286	99.286	99.286	
						4.581.000	5.531.000	5.528.773		5.528.773	5.528.773	5.528.773	

CONTUL DE EXECUTIE AL INSTITUTIILOR PUBLICE FINANTATE  
DIN VENITURI PROPRII SI SUBVENTII DIN BUGETUL LOCAL - CHELTUIELI  
31 12 2017

ANEXA NR 4

Pag. 1 - lei-

Capi- tol	Sub- cap- tol	Pa- ra- graf	Ar- ti- col	Ali- ne- at	Denumire indicator	Credite de angajament	Credite bugetare		Angajamente bugetare	Angajamente legale	Plati efectuate	Angajamente legale de platit	Cheltuieli efective
							initiale	definitive					
A					B	1	2	3	4	5	6	7=5-6	8
0					TOTAL JUDETUL MURES								
5010					TOTAL CHELTUIELI DIN VENITURI PROPRII SI SUBVENTII		24.906.000	25.832.000	25.703.027	23.779.765	23.480.998	298.767	23.647.323
5110	01				AUTORITATI PUBLICE SI ACTIUNI EXTERNE								
					Autoritati executive si legislative				-124	-124	-124		
					Autoritati executive				-124	-124	-124		
6510	03			03	INVATAMANT		334.000	351.000	281.225	281.225	281.225		269.030
					Invatamant prescolar si primar		300.000	300.000	249.906	249.906	249.906		247.950
					Invatamant prescolar		300.000	300.000	249.906	249.906	249.906		247.950
					Invatamant secundar		34.000	51.000	31.319	31.319	31.319		21.060
					Invatamant secundar inferior		29.000	43.000	28.599	28.599	28.599		15.650
					Invatamant secundar superior		5.000	8.000	2.720	2.720	2.720		5.410
6610	02				SANATATE		24.286.000	25.180.000	25.150.022	23.226.760	22.929.976	296.784	23.040.042
					Servicii medicale in unitati sanitare cu paturi								
6610	06	01			Spitale generale		24.286.000	25.180.000	25.150.022	23.226.760	22.929.976	296.784	23.040.042
6710	03				CULTURA, RECREERE SI RELIGIE								
					Servicii culturale		79.000	79.000	78.281	78.281	77.958	343	67.614
					Casa de cultura		79.000	79.000	78.281	78.281	77.958	343	66.070
					Servicii recreative si sportive		79.000	79.000	78.281	78.281	77.958	343	66.070
					Sport								
7010	05			01	LOCUINTE, SERVICII SI DEZVOLTARE PUBLICA								
					Servicii si dezvoltare publica								
9900	10				EXCEDENT/DEFICIT		-1.576.000	-1.576.000	193.623	193.623	-238.379	1.640	270.657

PRIMAR, 

SEF BUCLET, BUCLET  
