

HOTĂRÂREA NR. 50
din 26 martie 2024

privind aprobarea contului de execuție
al bugetului general consolidat al orașului Luduș și a situațiilor financiare pe anul 2023

Consiliul local al orașului Luduș, întrunit în ședință ordinară de lucru în data de 26 martie 2024,
Analizând Referatul de aprobare nr. 21663/13.03.2024 al primarului orașului Luduș și Raportul de specialitate din partea Serviciului Economic nr.21664/13.03.2024, cu propunerea de aprobare a contului de execuție al bugetului general consolidat al orașului Luduș și a situațiilor financiare pe anul 2023;

Luând în considerare Raportul de avizare a comisiei de specialitate "Buget, Finanze, Contabilitate și Fonduri Europene",

Având în vedere prevederile art.49 alin.(12) din Legea nr.273/2006 privind finanțele publice locale, cu modificările și completările ulterioare ,

În temeiul art. 129, alin.(4) lit.a , art.139 alin.(3) lit.a" și art.196 al.(1) lit.a din OUG nr.57/2019 privind Codul administrativ, cu modificările și completările ulterioare,

HOTĂRĂȘTE :

Art.1. Se aprobă contul de execuție al bugetului general consolidat al orașului Luduș și a situațiilor financiare pe anul 2023, conform anexelor :

Anexa 1-Contul de execuție al bugetului local – Venituri;

Anexa 2- Contul de execuție al bugetului local – Cheltuieli;

Anexa 3- Bilanț;

Anexa 4-Contul de rezultat patrimonial;

care fac parte integrantă din prezenta hotărâre.

Art.2. Cu ducerea la îndeplinire a prezentei hotărâri se încredințează primarul orașului Luduș prin Serviciul Economic .

Un exemplar din prezenta se comunică :

-Prefectului județului Mureș;

-Primarului orașului Luduș;

-Serviciul Economic;

-Spre afișare .

Președinte de ședință,

Cons.loc. Călugăr Ioan



Contrasemnează,
Secretar general al orașului
Jr.Giurgea Eugenia




Hotărârea nr. 50 din 26 martie 2024 a fost adoptată cu un număr de 15 voturi .



ORAȘUL LUDUȘ

B-dul 1 Decembrie 1918, Nr. 26; Județul Mureș
Tel: 0265-411548, 0265-411716; 0265-412002; Fax: 0265-413402;
e-mail: ludus@ms.e-adm.ro; web: www.ludus.ro
C.U.I. 5669317



OPERATOR DE DATE CU CARACTER PERSONAL 2183

Date cu caracter personal prelucrate în conformitate cu prevederile Regulamentului (UE) 2016/679

Serviciul Economic
Nr. 21664 din 13.03.2024

VIZAT,
PRIMAR,
Moldovan Ioan Cristian

Raport de specialitate

La proiectul de hotărâre privind aprobarea contului de execuție al bugetului general consolidat al orașului Luduș și a situațiilor financiare pe anul 2023

Bugetul general consolidat al orașului Luduș pe anul 2023 a fost aprobat inițial prin HCL nr.13 din 31 ianuarie 2023 și a fost structurat pe următoarele bugete:

1. Bugetul local
2. Bugetul centralizat al instituțiilor publice și activităților finanțate integral sau parțial din venituri proprii
3. Bugetul creditelor interne

Contul de execuție al Bugetului local pe anul 2023

În anul 2023, veniturile totale ale bugetului local au fost realizate în sumă de 48.230.811 lei, reprezentând un procent de 75,53 % față de prevederile definitive din bugetul aprobat în sumă de 63.856.423.000 lei.

Structura veniturilor totale realizate la data de 31.12.2023, este următoarea:

lei

Nr. Crt.	Denumire indicatori	Prevederi Initale 2023	Prevederi definitive 2023	Incasari Realizate 2023	Procent (fata de total venituri realizare%)
1.	Venituri proprii(impozite si taxe locale)	20.191.000	19.890.000	13.185.574	27.34
2.	Sume defalcate din T.V.A.	6.460.000	8.345.000	8.314.525	17.25
3.	Cote defalcate din imp. pe venit	14.178.000	14.202.423	13.891.888	28.80
4.	Subvenții primite de la bug.stat	4.094.000	8.267.000	2.527.701	5.24
5.	Sume primite de la UE (FSE)	23.496.000	13.072.000	10.231.570	21.21
6.	Donații și sponsorizări	0	69.000	68.663	0,14
7.	Venituri din valorificarea unor bunuri	0	11.000	10.890	0,02
	VENITURI - TOTAL	68.419.000	63.856.423	48.230.811	100,00

VIZAT ȘI RE ÎNSUȘINĂRIT

SECRETAR

Veniturile proprii ale bugetului local pe anul 2023, respectiv impozitele și taxele locale, cotele defalcate din impozitul pe venit și sumele alocate din cotele defalcate din impozitul pe venit pentru echilibrare, au fost încasate în procent de 79,47 %, adică față de prevederile definitive în sumă de 34.172.423 lei, încasările au fost în sumă de 27.157.015 lei.

Veniturile proprii încasate în anul 2023 din taxe și impozite locale în suma de **13.185.574 lei**, se defalcă pe următoarele capitole și subcapitole de venituri:

Lei

Nr. Crt.	Denumire indicatori	Prevederi Inițiale	Prevederi Definitive	Încasari Realizate	Procent (%)
1.	Impozit pe venit, transf. propr.imobiliare	69.000	250.000	203.702	81,48
2.	Imp.si taxe pe proprietate	6.961.000	7.021.000	5.293.927	75,40
	Din care:				
2.1	Imp. pe cladiri pers.fizice	1.567.000	1.627.000	1.538.472	94,55
2.2	Imp. pe cladiri pers.juridice	2.223.000	2.223.000	1.716.899	77,23
2.3	Impozit pe terenuri P.F.	1.139.000	1.139.000	830.375	72,90
2.4	Impozit pe terenuri P.J.	1.053.000	1.053.000	604.997	57,45
2.5	Impozit pe teren extravilan	746.000	746.000	436.910	58,56
2.6	Taxe judiciare de timbru si alte taxe de timbru	185.000	185.000	138.246	74,72
2.7	Alte impozite si taxe pe proprietate	48.000	48.000	28.028	58,39
3.	Impozite si taxe pe bunuri si servicii	2.897.000	2.897.000	1.871.101	64,58
	Din care:				
3.1	Impozit pe spectacole	1.000	1.000	658	65,80
3.2	Impozit pe mijloace transp.pers.fizice	1.596.000	1.596.000	1.225.559	76,79
3.3	Impozit pe mijloace transp.pers.juridice	662.000	662.000	388.453	58,68
3.4	Taxe elib.licente si autorizatii functionare	70.000	70.000	21.978	31,39
3.5	Alte taxe utiliz bunuri	568.000	568.000	234.453	41,27
4.	Alte impozite și taxe fiscale	5.597.000	5.455.000	3.301.529	60,52
5.	Venituri din proprietate	1.185.000	1.185.000	1.003.014	84,64
5.1	Venituri din conc. si inchirieri	1.185.000	1.185.000	1.003.014	84,64
6.	Venituri din prestari de servicii și alte activități	1.572.000	1.018.000	306.262	30,08
6.1	Venituri din prestari de servicii	1.033.000	529.000	234.090	44,25
6.2	Contrib.parintilor sau sust. legali pentru intret. copiilor in crese	53.000	3.000	1.129	37,63
6.3	Venituri din despăgubiri	11.000	11.000	4.014	36,49
6.4	Venituri din recuperarea cheltuielilor de judecata,imputatii si despagubiri	123.000	123.000	20	
6.5	Alte venituri din prestări de servicii și alte activități	352.000	352.000	67.009	19,03
7.	Venituri din taxe administrative, amenzi	9.000	9.000	5.620	62,44
7.1	Taxe extrajudiciare de timbru	9.000	9.000	5.620	62,44
8.	Amenzi,penalitati si confiscari	1.224.000	1.224.000	553.142	45,19
9.	Diverse venituri (varsaminte disp.inst publice)	677.000	831.000	647.277	77,89
9.1	Taxe speciale	156.000	156.000	88.947	57,02
9.2	Taxa de reabilitare termică	409.000	409.000	296.502	72,49
9.3	Alte venituri	112.000	266.000	261.828	98,43
	TOTAL VENITURI PROPRII	20.191.000	19.890.000	13.185.574	66,29

SBCP ETAR

Media veniturilor proprii pe ultimii 3 ani, adică 2021, 2022, 2023, este de 25.557.710 lei. Limita de îndatorare conform legislației în vigoare este de 30% din veniturile proprii calculate pe ultimii 3 ani, respectiv 7.667.313 lei. Gradul de îndatorare (serviciul anual al datoriei publice/venituri proprii x 100) este : pentru anul 2024 -17,16%, 2025 – 16,92%, 2026 – 16,91%, 2027 – 16,76%, 2028 – 4,38%. Pentru perioada 2029-2036 gradul de îndatorare este în scădere de la 3,90% în anul 2028 până la 0,24% în anul 2036.

În funcție de veniturile încasate, **Cheltuielile totale ale bugetului local în anul 2023**, au fost realizate în procent de 75,54 %, adică față de un nivel de 64.213.423 lei, prevederi anuale definitive, plățile efectuate au fost în sumă de 48.511.317 lei.

La sfârșitul anului 2023 s-a înregistrat un excedent bugetar în sumă de 76.758 lei.

În structură economică, cheltuielile totale ale bugetului local pe anul 2023, în sumă de 48.511.317 lei, au fost repartizate astfel:

lei				
Nr. Crt.	Denumire indicatori	Prevederi anuale definitive	Plăți efectuate	Procent (față de total plăți efectuate) %
1.	CHELTUIELI CURENTE	54.156.423	43.243.933	89,15
	Din care:			
1.1	Cheltuieli de personal	15.568.000	14.911.708	30,73
1.2	Bunuri și servicii	13.634.423	9.412.497	19,40
1.3	Dobânzi	1.028.000	1.020.101	2,10
1.4	Subvenții	1.671.000	1.268.810	2,61
1.5	Transferuri către inst.publice	110.000	79.325	0,16
1.6	Alte transferuri	214.000	126.000	0,25
1.7	Asistență socială(aj.sociale)	3.012.000	2.910.480	5,99
1.8	Alte cheltuieli(burse,culte, asociatii si fundatii)	1.029.000	966.193	1,99
1.9	PROIECTE CU FINANTARE DIN FONDURI EXTERNE NERAMBURSABILE-FSE	17.705.000	12.547.073	25,86
1.10	PROIECTE PNRR	164.000	1.746	
2.	CHELTUIELI DE CAPITAL	7.423.000	2.744.892	5,65
3.	1 RAMBURSĂRI DE CREDITE	2.634.000	2.584.780	5,32
4.	2 PLATI EFECTUATE IN ANII PRECEDENTI SI RECUPERATE IN ANUL CURENT		-62.288	-0,12
	TOTAL-CHELTUIELI	64.213.423	48.511.317	100,00

1.Cheltuielile de personal în sumă de 14.911.708 lei, repartizate pe capitole bugetare, se prezintă astfel:

lei	
Autorități executive	5.078.278
Alte servicii publice generale	503.412
Ordine publică și sig.natională	2.240.911
Sănătate	635.694
Cultură,recreere și religie	1.751.682
Asistență și asigurări sociale	2.429.604
Locuințe,servicii și dezvoltare publică	302.197
Drumuri și străzi	1.969.930

VIZAT SPRE ÎNSOȘIMBAREA
SECRETAR

2.Cheltuielile cu bunuri și servicii în sumă de 9.412.497 lei, repartizate pe capitole și subcapitole, se prezintă astfel:

	lei
Autorități executive	1.072.655
Alte servicii publice generale	12.424
Tranzacții privind datoria publică	40.762
Ordine publică și sig.națională	132.296
Învățământ	1.708.513
Sănătate	24.438
Cultură, recreere și religie	1.125.982
Asistență și asigurări sociale	25.843
Locuințe, servicii și dezvoltare publică	904.474
Protecția mediului	3.061.653
Acțiuni generale economice	45.077
Drumuri și străzi	1.233.411
Alte acțiuni economice	24.969

3.Dobanzile aferente datoriei publice locale în sumă de 1.020.101 lei se defalcă astfel:

	lei
dobânzi aferente datoriei publice locale interne	922.431
dobânzi aferente datoriei publice locale externe (SAMTID)	97.670

4.Subvenții în sumă de 1.268.810 lei se defalcă astfel:

	lei
Subvenții pentru acoperirea diferențelor de preț și tarif la transportul în comun	1.268.810

5.Transferurile către instituții publice în sumă de 79.325 lei, repartizate pe subcapitole bugetare, se prezintă astfel;

	lei
Direcția de asistență socială Tg-Mureș (protocol SMURD 112)	79.325

6. Alte transferuri în sumă 126.000 lei, reprezintă transferuri din bugetul local către asociațiile de dezvoltare intercomunitară (SAMTID).

7. Suma de 2.910.480 lei cuprinsă la titlul "Asistență socială" a fost destinată pentru finanțarea următoarelor categorii de ajutoare sociale :

	lei
Ajutor de încălzire cu lemne, ajutor social de urgență	284.082
Indemnizații pers. cu handicap	2.430.622
Ajutor pentru familie și copii	10.000
Ajutoare în natură – transport persoane cu handicap și însoțitori	52.020
Premiere elevi, participări la concursuri	116.026
Tichete de creșă și tichete sociale pentru grădiniță	17.730

8. Suma de 966.193 lei cuprinsă la titlul "Alte cheltuieli" cuprinde următoarele cheltuieli:

	lei
Burse	623.037
Asociații și fundații (Mureșul Luduș)	140.000
Asociația Salvita Smurd	4.076
Acțiuni cu caracter științific și social-cultural Ziua internat. a vîrstnicilor	30.000
Sume aferente persoanelor cu handicap neîncadrate	169.080

VIZAT ȘI REȘCHIMBARE
SECRETAR

9. Cheltuielile de capital în sumă de 2.744.892 lei , au fost repartizate astfel:

	lei
Lucrări de construcții	1.961.137
Masini, echipamente și mijloace de transport	201.398
Mobilier, aparatură birotică și alte active corporale	351.788
Alte active fixe	214.293
Reparații capitale aferente activelor fixe	16.276

10. Suma de 2.584.780 lei cuprinsă la titlul „Rambursări de credite interne” reprezintă ratele rambursate în anul 2023 , aferente contractelor de împrumut de la Patria Bank și Ministerul Finanțelor Publice.

11. Proiecte cu finanțare din fonduri externe nerambursabile FEDR în suma de 12.547.073 lei, reprezintă plăți în anul 2023 aferente proiectelor aflate în derulare :

- Extinderea și echiparea structurii educaționale a Școlii Gimnaziale I. Vladuțiu în sumă de 1.732.134 lei
- Creșterea eficienței energetice în clădiri rezidențiale din Orasul Ludus în sumă de 893.793 lei
- Modernizarea și eficientizarea sistemului de iluminat public în sumă de 9.877.443 lei
- Reabilitare, modernizare, extindere și dotare Casa de Cultură, or.Luduș în sumă de 43.703 lei

12. Plăți efectuate în anii precedenți și recuperate în anul curent în suma de -62.288 lei.

Defalcăt pe capitole și subcapitole, execuția bugetului local pe anul 2023 , se prezintă astfel:

Cap.51.02- Autorități executive

Cheltuielile totale sunt în suma de 8.461.624 lei și au fost repartizate astfel:

<i>Denumire indicatori</i>	<i>Prevederi definitive</i>	<i>Plăți efectuate</i>
<i>Cheltuieli de personal</i>	5.274.000	5.078.278
<i>Bunuri și servicii</i>	1.509.423	1.072.655
<i>Sume aferente pers.cu handicap neîncadrare</i>	230.000	169.080
<i>Recuperarea chelt. ani prec.</i>	0	-60.623
<i>Programe din FEDR</i>	5.819.000	1.732.134
<i>Proiecte finanțate prin PNRR</i>	14.000	0
<i>Cheltuieli de capital</i>	819.000	470.100
<i>Din care:</i>		
SF Construire și dotare corp nou Școala Gimnazială nr.1 Luduș	91.000	27.743
Sistem informatic integrat	377.000	328.368
Imprimantă mobilă pentru managementul parcarilor	6.000	4.872
Reparații capitale imobil str.Viitorului nr.17	35.000	34.996
Terminal Tetra stație portabilă CPU Luduș	6.000	4.462
Consultanță depunere proiect Dotare cu mobilier, mat.didactice și echip.digitale a unit.invățământ	5.000	5.000
Camere de supraveghere orașul Luduș	23.000	22.310
Servicii de actualizare a Strategiei de dezvoltare urbană	5.000	4.760

VIZAT SPRE ÎNSOȘIMBARE

SECRETAR

Cap.54.02- Alte servicii publice generale(Serviciul comunitar de evidență a persoanelor

Cheltuielile totale sunt in suma de **528.883 lei** si au fost repartizate astfel:

<i>Denumire indicatori</i>	<i>Prevederi finale</i>	<i>Plati efectuate</i>
<i>Cheltuieli de personal</i>	506.000	503.412
<i>Bunuri și servicii</i>	26.000	12.424
<i>Cheltuieli de capital</i>	35.000	13.047

Cap.55.02 - Tranzactii privind datoria publică

Cheltuielile totale sunt in suma de **1.060.863 lei** si au fost repartizate astfel:

<i>Denumire indicatori</i>	<i>Prevederi finale</i>	<i>Plati efectuate</i>
<i>Bunuri și servicii -comisioane aferente datoriei publice interne</i>	41.000	40.762
<i>Dobanzi din care:</i>	1.028.000	1.020.101
<i>dobânzi aferente datoriei publice locale interne</i>	930.000	922.431
<i>dobânzi aferente datoriei publice locale externe (SAMTID)</i>	98.000	97.670

Cap.61.02- Ordine publică si siguranță națională

Cheltuielile totale sunt in suma de **2.373.207 lei** si au fost repartizate astfel:

<i>Denumire indicatori</i>	<i>Prevederi finale</i>	<i>Plati efectuate</i>
<i>Cheltuieli de personal</i>	2.339.000	2.240.911
<i>Bunuri și servicii</i>	244.000	132.296
<i>Cheltuieli de capital</i>	0	0

Cap.65.02 – Învățământ

Cheltuielile totale sunt in suma de **2.675.295 lei** si au fost repartizate astfel:

<i>Denumire indicatori</i>	<i>Prevederi finale</i>	<i>Plati efectuate</i>
<i>Bunuri si servicii</i>	2.354.000	1.708.513
<i>Asistenta sociala</i>	161.000	133.756
<i>Alte cheltuieli in domeniul invatamantului (burse)</i>	629.000	628.037
<i>Recuperarea chelt. ani prec</i>		-1.632
<i>Cheltuieli de capital</i>	241.000	206.621
<i>Din care:</i>		
<i>Reabilitare și compartimentare a sălii festive Șc.Gimnaz.I.Vlăduțiu</i>	35.000	16.276
<i>Reabilitare acoperiș la Grădinița Roșiori</i>	150.000	149.895
<i>Echipamente pentru dotarea bucătăriei la Grădinița Căsuța Fermecată Luduș</i>	30.000	30.000
<i>Laptop -Liceul Tehnologic nr.1 Luduș</i>	5.000	4.500
<i>Reabilitare tablou electric -Liceul Tehnologic nr.1 Luduș</i>	15.000	0

VIZAT
SECRETAR

Cap.66.02 Sanatate

Cheltuielile totale sunt in suma de **2.422.880 lei** si au fost repartizate astfel:

<i>Denumire indicatori</i>	<i>Prevederi finale</i>	<i>Plati efectuate</i>
<i>Cheltuieli de personal</i>	669.000	635.694
<i>Bunuri și servicii</i>	54.000	24.438
<i>Alte cheltuieli(Salvita Smurd)</i>	5.000	4.076
<i>Rambursari de credite</i>	174.000	172.547
<i>Cheltuieli de capital</i>	1.587.000	1.586.125
<i>Din care:</i>		
<i>Imobil cu destinația Secția de Psihiatrie</i>	1.587.000	1.586.125

Cap.67.02 Cultură , recreere și religie

Cheltuielile totale sunt in suma de **3.185.652 lei** si au fost repartizate astfel:

<i>Denumire indicatori</i>	<i>Prevederi finale</i>	<i>Plati efectuate</i>
<i>Cheltuieli de personal</i>	1.820.000	1.751.682
<i>Din acestea:</i>		
Biblioteca	138.000	128.512
Casa de cultură	240.000	236.818
Sport(Bazin Innot, Sala de sport)	491.000	474.486
Intreținere zone verzi	951.000	911.866
<i>Bunuri și servicii</i>	1.448.000	1.125.982
<i>Din acestea:</i>		
Biblioteca	30.000	18.566
Casa de cultură	288.000	269.666
Cămine culturale	1.500	1.380
Sport(Bazin Innot, Sala de sport)	597.000	469.383
Intreținere zone verzi	450.000	345.422
Alte servicii in dom .cult.	51.000	21.438
Consolidare și restaurare monumente istorice	30.000	0
<i>Programe din FEDR</i>	55.000	43.703
<i>Alte cheltuieli</i>	165.000	165.000
<i>Cheltuieli de capital</i>	435.000	76.879
<i>Din care:</i>		
<i>Elaborare studii de specialitate Castel Banffi</i>	50.000	44.700
Instalație udat parc de joacă	20.000	9.803
Motocosoare pentru tuns gazon.	5.000	4.900
Echipament tuns gard viu	4.000	2.600
Motocosoare cu fir întreținere spații verzi	7.000	3.100
Sistem de sonorizare capela mortuară str.Avram Iancu	5.000	3.116
Sistem de aer condiționat capela mortuară str.Avram Iancu	9.000	8.660

VIZAT SPRE NEGOTIINDAR

SECRETAR

Cap.68.02 Asigurări și asistență socială

Cheltuielile totale sunt în sumă de 5.232.171 lei și au fost repartizate astfel:

<i>Denumire indicatori</i>	<i>Prevederi finale</i>	<i>Plati efectuate</i>
<i>Cheltuieli de personal</i>	2.597.000	2.429.604
<i>Din acestea:</i>		
Asistenta persoanelor în varstă	301.000	211.661
Asist.soc.in caz de invaliditate	1.818.000	1.761.365
Servicii de asist.socială	478.000	456.578

<i>Bunuri și servicii</i>	63.000	25.843
<i>Din acestea:</i>		
Asistenta persoanelor în varstă	38.000	13.780
Asist.soc.in caz de invaliditate	5.000	0
Servicii de asist.socială	20.000	12.063

<i>Asistenta sociala</i>	2.851.000	2.776.724
<i>Din acestea:</i>		
ajutoare de încălzire cu lemne	287.000	284.082
indemniz pers cu handicap	2.461.000	2.430.622

<i>Asistență familie și copii</i>	20.000	10.000
-----------------------------------	--------	--------

Cap.70.02 Locuințe, servicii și dezvoltare publică


Cheltuielile totale sunt în sumă de 12.464.382 lei și au fost repartizate astfel:

<i>1.Cheltuieli de personal</i>	316.000	302.197
<i>Din acestea :</i>		
Servicii de dezv.publică si loc.	316.000	302.197
<i>2.Bunuri si servicii</i>	1.279.000	904.474
<i>Din acestea :</i>		
Alte cheltuieli în dom.locuințe	23.000	8.057
Iluminat public	1.020.000	726.474
Alte servicii in bomeniile loc.	236.000	169.940
3. Transferuri (SMURD Mures)	110.000	79.325
5. <i>Proiecte din FEDR</i>	11.831.000	10.771.236
6. <i>Cheltuieli de capital</i>	139.000	90.356
<i>Din care:</i>		
Extindere retea iluminat public pe strada I.Vlăduțiu	74.000	73.570
Gard piață agroalimentară	20.000	16.786

Cap.74.02 Protecția mediului

Cheltuielile totale sunt în sumă 3.187.653 lei și au fost repartizate astfel:

<i>1.Bunuri si servicii</i>	4.676.000	3.061.653
Salubritate	2.110.000	1.363.191
Colectarea ,tratarea deseurilor	2.566.000	1.698.462
Alte transferuri		
2. <i>Cheltuieli de capital</i>	65.000	0



Cap.80.02 Acțiuni generale economice

Bunuri și servicii -prevenirea și combaterea inundațiilor și ghețurilor(deszăpezire) suma de 45.077 lei;

Cap.84.02 Transporturi

Cheltuielile totale sunt în sumă de **6.848.661 lei** și au fost repartizate astfel:

<i>1.Cheltuieli de personal</i>	2.047.000	1.969.930
Din acestea:		
Strazi	2.047.000	1.969.930
<i>2.Bunuri și servicii din care:</i>	1.723.000	1.233.411
Transport în comun	76.000	48.845
Strazi	1.647.000	1.184.564
<i>3.Subvenții transport în comun</i>	1.671.000	1.268.810
<i>4.Rambursari de credite</i>	2.119.000	2.073.000
<i>5 Proiecte fin.prin PNRR</i>	150.000	1.746
<i>6. Cheltuieli de capital</i>	4.050.000	301.764
Din care:		
Reabilitarea și modernizarea infrastructurii de drumuri în orașul Luduș	3.650.000	89.961
Consultanță pentru Amplasare puncte de reîncărcare vehicule electrice	48.000	47.600
Betoniera capacitate 200-250 litri	10.000	8.526
DALI Reabilitarea și modernizarea infrastructurii de drumuri în orașul Luduș	84.000	59.500
Echipe de semaforizare trecere de pietoni B-dul 1 Dec.1918	97.000	96.673

Cap.87.02 Alte acțiuni economice


Bunuri și servicii – cheltuieli în sumă de 24.969 lei, din care

- Cheltuieli de întreținere adăpost câini și hrană animale în sumă de 14.592 lei;

Contul de execuție al Bugetului centralizat al instituțiilor publice și activităților finanțate integral sau parțial din venituri proprii

În anul 2023, veniturile totale ale bugetului instituțiilor publice și activităților finanțate integral sau parțial din venituri proprii au fost realizate în sumă de 51.094.898 lei, reprezentând un procent de 95,42 % față de prevederile definitive din bugetul aprobat în sumă de 53.544.000 lei.

Bugetul instituțiilor publice și activităților finanțate integral sau parțial din venituri proprii cuprinde finanțarea următoarelor unități: Spitalul orașenesc Dr.Valer Russu Luduș și unitățile de învățământ preuniversitar de stat din orașul Luduș.



lei

Nr. Crt.	Denumire indicatori	Prevederi definitive	Încasări realizate
I	VENITURI-TOTAL	57.438.000	53.134.428
	Din care:		
1	Venituri din proprietate	21.000	24.388
2.	Venituri din vânzări de bunuri și servicii	23.870.000	22.959.196
3	Venituri din capital	1.000	838
4	Subvenții	26.205.000	26.219.640
6	Sume primite de la UE în contul platilor efectuate și prefinanțări	3.447.000	1.890.836

Cheltuielile totale ale Bugetului instituțiilor publice și activităților finanțate integral sau parțial din venituri proprii pe anul 2023 au fost realizate în procent de 86,47% , adică față de 57.606.000 lei prevederi, plățile au fost în sumă de 50.656.209 lei și s-a asigurat finanțarea cheltuielilor de personal și a bunurilor și serviciilor și cheltuielilor de capital pentru Spitalul orasenesc și unitățile de învățământ preuniversitar de stat din orasul Ludus.


Denumire indicatori	Prevederi finale	Plati efectuate
<i>Cheltuieli de personal din care:</i>	39.043.000	38.827.125
<i>Spitalul orasenesc</i>	39.043.000	38.827.125
<i>Bunuri și servicii din care:</i>	12.591.000	9.718.106
<i>Învățământ</i>	648.000	497.656
<i>Spitalul orasenesc</i>	11.943.000	9.220.450
<i>Ajutoare sociale</i>	25.000	24.515
<i>Învățământ</i>	25.000	24.515
<i>Alte cheltuieli</i>	225.000	129.770
<i>Spitalul orasenesc</i>	225.000	129.770
<i>Proiecte cu finanțare din fonduri europene din care:</i>	3.458.000	1.900.709
<i>Spitalul orasenesc</i>	3.458.000	1.900.709
<i>Cheltuieli de capital din care:</i>	2.264.000	231.755
<i>Spitalul orasenesc</i>	2.264.000	231.755
<i>Recup.chelt ani precedenti</i>	0	-175.771
TOTAL CHELTUIELI	57.606.000	50.656.209

Contul de execuție al Bugetului creditelor interne la data de 31.12.2023

Structura veniturilor și cheltuielilor totale ale Bugetului creditelor interne - pe secțiunea de dezvoltare, la data de 31.12.2023, și este următoarea:

lei

Nr. Crt.	DENUMIRE INDICATORI	Prevederi 31.12.2022	Incasari/plati Realizate 31.12.2022
I.	VENITURI-TOTAL	7.282.000	3.373.310
	Din care:		
I.	Sume aferente creditelor interne	7.282.000	3.373.310
II.	CHELTUIELI-TOTAL	7.282.000	3.373.310
	Din care:		
I.	Cap.51.07	271.000	35.140
2.	Cap.70.07	7.011.000	3.338.170
	EXCEDENT	0	0



La nivelul bugetului creditelor interne la data de 31.12.2023 , platile efectuate sunt în suma de 3.338.310 lei.

Analiza elementelor din Bilantul centralizat compus din Primărie, Spital și 4 unități de învățământ, întocmit la 31.12.2023

<i>Denumire indicatori</i>	Sold la începutul perioadei	Sold la sfârșitul perioadei
I. TOTAL ACTIVE	331.889.465	334.241.461
1. Total active necurente din care :	280.917.521	297.124.056
<i>Active fixe necorporale</i>	687.574	8.609.731
<i>Instalații tehnice, mijloace de transport, mobilier, aparatură birotică și alte active corporale</i>	11.384.952	10.906.313
<i>Terenuri și clădiri</i>	268.482.536	277.253.392
<i>Active financiare necurente din care :</i>	338.587	338.587
<i>Acțiuni</i>	158.587	158.587
<i>Alte titluri de participare</i>	180.000	180.000
2. Total active curente	50.971.944	37.117.405
<i>Stocuri</i>	8.527.528	8.329.677
<i>Creanțe din operațiuni comerciale, avansuri și alte decontări</i>	2.217.091	2.777.396
<i>Creanțele bugetului general consolidat</i>	2.553.870	2.423.076
<i>Creanțe din operațiuni cu fonduri externe nerambursabile</i>	32.604.728	17.569.202
<i>Conturi la Trezorerie</i>	4.659.853	5.336.038
<i>Dobândă de incasat, alte valori, avansuri de trezorerie</i>	273.755	322.363
<i>Conturi la instituții de credit</i>	62.999	71.433
<i>Cheltuieli în avans</i>	73.120	288.220
II. TOTAL DATORII	33.840.165	35.557.798
1. Total datorii necurente din care:	18.203.400	19.530.335
<i>Sume necurente(ce urmează a fi plătite după o perioadă mai mare de un an</i>	78.300	83.839
<i>Imprumuturi pe termen lung</i>	16.679.730	17.667.678
<i>Provizioane</i>	1.445.370	1.601.239
2. Total datorii curente din care:	15.636.765	16.027.463
<i>Datorii comerciale, avansuri și alte decontări</i>	8.449.666	7.175.540
<i>Datorii către bugete</i>	1.871.112	2.522.113
<i>Contribuții sociale</i>	1.503.552	2.077.478
<i>Imprumuturi pe termen lung ce urmează a fi plătite în cursul exercițiului curent</i>	2.481.838	3.010.671
<i>Salariile angajaților</i>	2.391.603	2.727.661
<i>Alte drepturi cuvenite(burse)</i>	149.561	231.983
<i>Venituri în avans</i>	292.985	332.718
III. Total capitaluri proprii	298.049.300	298.683.663
<i>Rezerve, fonduri</i>	251.315.593	270.489.232
<i>Rezultatul reportat (sold creditor)</i>	55.075.184	36.927.354
<i>Rezultatul patrimonial al exercițiului (sold creditor)</i>	0	0
<i>Rezultatul patrimonial al exercițiului (sold debitor)</i>	8.341.477	8.732.923


SECRETAR

Structura Contului de rezultat patrimonial centralizat la data de 31.12. 2023

<i>Denumire indicatori</i>	An precedent	An curent
Venituri din impozite și taxe, contribuții de asigurări și alte venituri ale bugetelor	31.734.332	32.825.936
Venituri din activitati economice	47.036.845	49.739.522
Finanțări, subvenții, transferuri, alocații bugetare cu destinație specială	5.339.121	8.306.404
Alte venituri operationale	1.756.054	4.154.740
Total Venituri operaționale	85.866.352	95.026.602
Cheltuieli cu salariile și contribuțiile aferente	49.739.470	54.166.766
Subvenții, transferuri	5.626.738	5.550.307
Stocuri, lucrări și servicii executate de terți	21.710.843	20.791.440
Cheltuieli de capital, amortizări și provizioane	16.217.575	21.798.460
<i>Alte cheltuieli operaționale</i>	340.913	288.806
Total Cheltuieli operaționale	93.635.539	102.595.779
<i>Cheltuieli financiare</i>	582.437	1.147.835
<i>Venituri extraordinare</i>	10.147	11.728
<i>Excedent</i>		
Deficit	8.341.477	8.732.923

Având în vedere situația prezentată, precum și Referatul de aprobare a primarului orașului Ludus, înregistrat sub nr. **21664 /13.03.2024** privind inițiativa de promovare a unui proiect de hotărâre privind aprobarea Contului de execuție al bugetului general consolidat al orașului Ludus pe anul 2023 și a situațiilor financiare anuale pe anul 2023, conform anexelor la prezentul raport, susținem aprobarea proiectului de hotărâre în forma propusă spre aprobare, consiliului local.

Șef Serviciul Economic
Suciu Maria



Capi- tol	Sub- capi- tol	Pa- ra- gra- ful	Ar- ti- col	Ali- ne- at	Denumire indicator	Prevederi bugetare		Prevederi bugetare definitive	Drepturi constatate			Incasari realizate	Stingeri pe alte cai decat incasari	Drepturi constatate de incasat
						initiale	1		Total, din care:	din anii precedenti	din anul curent			
A					B	2	3=4+5	4	5	6	7	8=3-6-7		
0					TOTAL JUDETUL MURES									
0001	02				TOTAL VENITURI-BUGET LOCAL	68.419.000	63.856.423	50.653.887	2.553.869	48.100.018		48.230.811		2.423.076
0002					I. VENITURI CURENTE	40.829.000	42.506.423	37.883.726	2.553.869	35.329.857		35.460.650		2.423.076
0003					A. VENITURI FISCALE	36.162.000	38.170.423	34.576.565	1.749.152	32.827.413		32.876.672		1.699.893
0004					A1. IMPOZIT PE VENIT, PROFIT SI CASTIGURI DIN CAPITAL	14.247.000	14.452.423	14.095.590		14.095.590		14.095.590		
0300	02				A1.2 IMPOZIT PE VENIT, PROFIT SI CASTIGURI DIN CAPITAL DE LA PERSOANE FIZICE	14.247.000	14.452.423	14.095.590		14.095.590		14.095.590		
0302					IMPOZIT PE VENIT	-69.000	250.000	203.702		203.702		203.702		
	18				Impozitul pe veniturile din transferal proprietatilor imobiliare din patrimoniul personal	69.000	250.000	203.702		203.702		203.702		
0402					COTE SI SUME DEFALCATE DIN IMPOZITUL PE VENIT	14.178.000	14.202.423	13.891.888		13.891.888		13.891.888		
0402	01				Cote defalcate din impozitul pe venit	12.894.000	12.894.000	12.583.465		12.583.465		12.583.465		
0402	04				Sume alocate din cotele defalcate din impozitul pe venit pentru echilibrarea bugetelor locale	524.000	529.423	529.423		529.423		529.423		
0402	05				Sume repartizate din Fondul la dispozitia Consiliului Judetean	760.000	779.000	779.000		779.000		779.000		
0700	02				A3 IMPOZITE SI TAXE PE PROPRIETATE	6.961.000	7.021.000	5.893.588	714.125	5.179.463		5.293.927		599.661
0702					IMPOZITE SI TAXE PE PROPRIETATE	6.961.000	7.021.000	5.893.588	714.125	5.179.463		5.293.927		599.661
	01				Impozit si taxa pe cladiri	3.790.000	3.850.000	3.541.727	345.486	3.196.241		3.255.371		286.356
	01				Impozit pe cladiri de la persoane fizice	1.567.000	1.627.000	1.784.146	251.113	1.533.033		1.538.472		245.674
0702	01				Impozit si taxa pe cladiri de la									

VIZAT SI PE INSCUINBAREA
SECRETAR

Capi- tol	Sub- capi- tol	Pa- ra- gra- ful	Ar- ti- col	Ali- ne- at	Denumire indicator	Prevederi bugetare initiale		Prevederi bugetare definitive		Drepturi constatate			Incasari realizate	Stingeri pe alte cai decat incasari	Drepturi constatate de incasat
						I	2	Total, din care:	din anii precedenti	din anul curent	3=4+5	4			
					B	I	2	3=4+5	4	5	6	7	8=3-6-7		
0702	02				persoane juridice	2.223.000	2.223.000	1.757.581	94.373	1.663.208	1.716.899		40.682		
		01			Impozit si taxa pe teren	2.938.000	2.938.000	2.170.318	336.135	1.834.183	1.872.282		298.036		
					Impozit pe terenuri de la persoane fizice	1.139.000	1.139.000	1.055.206	243.408	811.798	830.375		224.831		
0702	02	02			Impozit si taxa pe teren de la persoane juridice	1.053.000	1.053.000	611.983	11.872	608.111	604.997		6.986		
		03			Impozitul pe terenul extravilan + Restante anii anteriori din impozitul pe terenul agricol	746.000	746.000	503.129	80.855	422.274	456.910		66.219		
0702	03				Taxe judiciare de timbru si alie	185.000	185.000	150.599	30.096	120.503	138.246		12.353		
					taxe de timbru	48.000	48.000	30.944	2.408	28.536	28.028		2.916		
0702	50				Alte impozite si taxe pe proprietate	9.357.000	11.242.000	10.815.944	601.692	10.214.252	10.185.626		630.318		
1000	02				A4 IMPOZITE SI TAXE PE BUNURI SI SERVICII	6.460.000	8.345.000	8.314.525		8.314.525	8.314.525				
1102	02				Sume defalcate din taxa pe valoarea adaugata pentru finantarea cheltuielilor descentralizate la nivelul comunelor,oraselor, municipiilor, sectoarelor si Municipiului Bucuresti	5.593.000	6.050.000	6.019.525		6.019.525	6.019.525				
					Sume defalcate din taxa pe valoarea adaugata pentru drumuri	52.000	52.000	52.000		52.000	52.000				
1102	05				Sume defalcate din taxa pe valoarea adaugata pentru echilibrarea bugetelor locale	815.000	2.243.000	2.243.000		2.243.000	2.243.000				
					TAXE PE SERVICII SPECIFICE	1.000	1.000	1.296		1.296	658		638		
1502	01				Impozit pe spectacole	1.000	1.000	1.296		1.296	658		638		
1602					TAXE PE UTILIZAREA BUNURILOR,										

VIZAT SI SE
MUNICIPALITATI

SECRETAR

Capi- col	Sub- capitol	Pa- ra- gra- ful	A	B	Denumire indicator	Prevederi bugetare initiale		Prevederi bugetare definitive	Drepturi constatate		Incasari realizate	Stingeri pe alte cai decat incasari	Drepturi constatate de incasat
						1	2		Total, din care:	din anii precedenti			
A				B									
				AUTORIZAREA UTILIZARII BUNURILOR									
				SAU PE DEFSURAREA DE ACTIVITATI									
1602	02				Impozit pe mijloacele de transport	2.896.000	2.896.000	2.896.000	2.500.123	601.692	1.898.431	1.870.443	629.680
		01			Impozit pe mijloacele de transport deținute de persoane fizice*)	2.238.000	2.238.000	2.238.000	2.228.226	588.969	1.639.257	1.614.012	614.214
1602	02				Impozit pe mijloacele de transport deținute persoane de juridice*)	1.596.000	1.596.000	1.596.000	1.786.139	519.159	1.266.980	1.225.559	560.580
1602	03				Taxe si tarife pentru eliberarea de licente si autorizatii de functionare	662.000	662.000	662.000	442.087	69.810	372.277	388.453	53.634
1602	50				Alte taxe pe utilizarea bunurilor, autorizarea utilizarii bunurilor sau pe desfasurare de activitati	70.000	70.000	70.000	37.207	12.187	25.020	21.978	15.229
1800	02				A.6. ALTE IMPOZITE SI TAXE FISCALE	568.000	568.000	568.000	234.690	536	234.154	234.453	237
1802					ALTE IMPOZITE SI TAXE FISCALE	5.597.000	5.455.000	5.455.000	3.771.443	433.335	3.338.108	3.301.529	469.914
	50				Alte impozite si taxe	5.597.000	5.455.000	5.455.000	3.771.443	433.335	3.338.108	3.301.529	469.914
2900	02				C. VENITURI NEFISCALE	4.667.000	4.336.000	4.336.000	3.307.161	804.717	2.502.444	2.583.978	723.183
3000					C.1. VENITURI DIN PROPRIETATE	1.185.000	1.185.000	1.185.000	1.070.879	143.650	926.429	1.003.014	67.065
3002					VENITURI DIN PROPRIETATE	1.185.000	1.185.000	1.185.000	1.070.879	143.650	926.429	1.003.014	67.065
	05				Venituri din concesiuni si inchirieri	1.180.000	1.180.000	1.180.000	1.070.879	143.650	926.429	1.003.014	67.065
					Alte venituri din concesiuni si inchirieri de catre institutiile publice	1.180.000	1.180.000	1.180.000	1.070.879	143.650	926.429	1.003.014	67.065
3002	08				Venituri din dividende	5.000	5.000	5.000					
					Dividende de la societatile si companiile nationale si societatile cu capital majoritar de stat	5.000	5.000	5.000					
3300	02				C2. VANZARI DE BUNURI SI SERVICII	3.482.000	3.151.000	3.151.000	2.237.082	661.067	1.576.015	1.580.906	656.118

VIZAT DE DIRECTOR GENERAL

SECRETAR

Capi- tot	Sub- capi- tot	Pa- ra- gra- ful	Ar- ti- col	Ali- ne- at	Denumire indicator	I	2	Drepturi constatate		6	7	Drepturi constatate de incasat
								Total, din care:	din anii precedenti			
A					B	1	2	3=4+5	4	5	6	8=3-6-7
3302					VENITURIDIN PRESTARI DE SERVICII SI ALTE ACTIVITATI	1.572.000	1.018.000	316.182	16.411	299.771	306.262	9.920
3302	08				Venituri din prestari de servicii	1.033.000	529.000	234.090		234.090	234.090	
	10				Contributia parintilor sau sustinatorilor legali pentru intretinerea copiilor in crasa	53.000	3.000	1.129		1.129	1.129	
3302	26				Venituri din despagubiri	11.000	11.000	4.014		4.014	4.014	
	28				Venituri din recuperarea cheltuielilor de judecata, imputatii si despagubiri	123.000	123.000	2.220	2.200	20	20	2.200
3302	50				Alte venituri din prestari de servicii si alte activitati	352.000	352.000	74.729	14.211	60.518	67.009	7.720
3402					VENITURI DIN TAXE ADMINISTRATIVE, ELIBERARI PERMISE	9.000	9.000	5.620		5.620	5.620	
3402	02				Taxe extrajudiciare de timbru	9.000	9.000	5.620		5.620	5.620	
3502					AMENZI, PENALITATI SI CONFISCARI	1.224.000	1.224.000	1.108.643	578.658	529.985	553.142	555.501
	01				Venituri din amenzi si alte sanctiuni aplicate potrivit dispozitiilor legale	1.223.000	1.223.000	1.108.411	578.658	529.753	553.142	555.269
3502	01	02			Venituri din amenzi si alte sanctiuni aplicate de catre alte institutii de specialitate	1.223.000	1.223.000	1.108.411	578.658	529.753	553.142	555.269
3502	02				Penalitati pentru nedepunere sau depunere cu intarziere declaratii de impozite si taxe	1.000	1.000	232		232	232	
3602					DIVERSE VENITURI	677.000	831.000	737.974	65.998	671.976	671.976	
	06				Taxe speciale	156.000	156.000	102.777	16.563	86.214	86.214	
	23				Taxa de reabilitare termica	409.000	409.000	339.875	339.875	339.875	339.875	

VIZAT
27.09.2009
296.502

SECRETAR

43.373

Capi- tol	Sub- capi- tol	Pa- ra- gra- ful	Ar- ti- col	Ali- ne- at	Denumire indicator	Prevederi bugetare initiale	Prevederi bugetare definitive	Drepturi constatate			Incasari realizate	Stingeri pe alte cai decat incasari	Drepturi constatate de incasat
								Total, din care:	din anii precedenti	din anul curent			
A					B	1	2	3=4+5	4	5	6	7	8=3-6-7
3602	50				Alte venituri	112.000	266.000	295.322	49.435	245.887	261.828		33.494
3702					TRANSFERURI VOLUNTARE, ALTELE DECAT SUBVENTIILE								
3702	01				Donatii si sponsorizari		69.000	68.663	68.663	68.663	68.663		
	03				Varsaminte din sectiunea de functionare pentru finantarea sectiunii de dezvoltare		69.000	68.663	68.663	68.663	68.663		
3702	04				Varsaminte din sectiunea de dezvoltare tara a bugetului local(cu semnul minus)	-3.823.000	-4.435.000	-2.857.165	-2.857.165	-2.857.165	-2.857.165		
3900	02				Varsaminte din sectiunea de functionare	3.823.000	4.435.000	2.857.165	2.857.165	2.857.165	2.857.165		
3902					II. VENITURI DIN CAPITAL		11.000	10.890	10.890	10.890	10.890		
	01				VENITURI DIN VALORIFICAREA UNOR BUNURI		11.000	10.890	10.890	10.890	10.890		
					Venituri din valorificarea unor bunuri alte institutiilor publice		11.000	10.890	10.890	10.890	10.890		
4100	02				IV. SUBVENTII	4.094.000	8.267.000	2.527.701	2.527.701	2.527.701	2.527.701		
4200					SUBVENTII DE LA ALTE NIVELE ALE ADMINISTRATIEI PUBLICE	4.094.000	8.267.000	2.527.701	2.527.701	2.527.701	2.527.701		
4202					SUBVENTII DE LA BUGETUL DE STAT	3.792.000	7.811.000	2.350.011	2.350.011	2.350.011	2.350.011		
	34				Subventii pentru acordarea ajutorului pentru incalzirea locuintei si a suplimentului pentru energie alocate pentru consumul de combustibili solizi si/sau petrolieri		284.000	276.732	276.732	276.732	276.732		
4202	66				Subventii din bugetul de stat alocate conform contractelor incheiate cu directiile de sanatate publica		284.000	276.732	276.732	276.732	276.732		
4202	69				Subventii de la bugetul de stat catre bugetele locale necesare sustinerii derularii		504.000	506.821	506.821	506.821	506.821		

VIZAT

GABRIEL NECHIMBURA

SECRETAR

Capi- tol	Sub- capi- tol	Pa- ra- gra- ful	Ar- ti- col	Ali- ne- at	Denumire indicator	1	2	Drepturi constatate			6	7	8=3-6-7
								Total, din care:	din anii precedenti	din anul curent			
A					B	3=4+5	4	5					
4202	86				proiectelor finanțate din fonduri externe nerambursabile (FEN) postaderare, aferente perioadei de programare 2014-2020 Subvenții de la bugetul de stat către bugetele locale pentru decontarea serviciilor aferente măsurilor de prevenire și combatere a atacurilor exemplarelor de urs brun Subvenții de la bugetul de stat către bugetele locale pentru Programul național de investiții "Anghel Saligny" SUBVENȚII DE LA ALTE ADMINISTRATII Alte subvenții primite de la administrația centrală pentru finanțarea unor activități Sume alocate din bugetul ANCPJ pentru finanțarea lucrărilor de înregistrare sistematică din cadrul Programului național de cadastru și carte funciara	3.508.000	3.508.000	1.551.458	1.551.458	1.551.458	1.551.458		
4202	87						15.000	15.000	15.000	15.000	15.000		
4302	20					302.000	456.000	177.690	177.690	177.690	177.690		
4302	34						206.000	100.800	100.800	100.800	100.800		
4802					SUME PRIMITE DE LA UE/ALTI DONATORI IN CONTUL PLATILOR EPECTUATE SI PREFINANTARI AFERENTE CADRULUI FINANCIAR 2014-2020	250.000	250.000	76.890	76.890	76.890	76.890		
4802	01				Fondul European de Dezvoltare Regionala (FEDR)	23.496.000	13.072.000	10.231.570	10.231.570	10.231.570	10.231.570		
				01	Sume primite în contul platilor efectuate în anul curent	23.496.000	13.072.000	10.231.570	10.231.570	10.231.570	10.231.570		
4802	01			02	Sume primite în contul platilor efectuate	23.496.000	13.071.000	10.231.216	10.231.216	10.231.216	10.231.216		


VIZAT

SECRETAR

Capi-Sub- capitol	Pa- ra- graf	Ar- ti- col	Ali- ne- at	Denumire indicator	Prevederi bugetare initiale	Prevederi bugetare definitive	Drepturi constatate		Incasari realizate	Stingeri pe alte cai decat incasari	Drepturi constatate de incasat
							Total, din care:	din anii precedenti			
				B	1	2	3=4+5	4	6	7	8=3-6-7
				A		1.000	354		354		
				in anii anteriori							



(Handwritten mark)



Capi- toi	Sub- capi- toi	Pa- ra- graf	Gru- pa / Titlu	Ali- ne- at	Denumire indicator	Credite de angajament		Credite bugetare		Angajamente bugetare	Angajamente legale	Plati efectuate	Angajamente legale de platit	Cheltuieli efective
						initiale	definitive	initiale	definitive					
A					B	1	2	3	4	5	6	7	8=6-7	9
0					TOTAL JUDETEL MURES									
5002					TOTAL CHELTUIELI			68.776.000	64.213.423	49.167.613	49.167.613	48.511.317	656.296	49.970.590
5100	02				Partea I-a SERVICII PUBLICE GENERALE			15.280.000	15.322.423	10.249.680	10.249.680	10.051.370	198.310	8.672.790
5102					AUTORITATI PUBLICE SI ACTIUNI EXTERNE			13.745.000	13.665.423	8.657.346	8.657.346	8.461.624	195.722	6.959.099
	01				Autoritati executive si legislative			13.745.000	13.665.423	8.657.346	8.657.346	8.461.624	195.722	6.959.099
	03				Autoritati executive			13.745.000	13.665.423	8.657.346	8.657.346	8.461.624	195.722	6.959.099
5402					ALTE SERVICII PUBLICE GENERALE			810.000	388.000	531.471	531.471	528.883	2.588	527.739
	05				Fond de rezerva bugetara la dispozitia autoritatilor locale			150.000	21.000					
5402	10				Servicii publice comunitare de evidenta a persoanelor			660.000	367.000	531.471	531.471	528.883	2.588	527.739
5502					TRANZACTII PRIVIND DATORIA PUBLICA SI IMPRUMUTURI			725.000	1.069.000	1.060.863	1.060.863	1.060.863		1.185.952
6000	02				Partea II-a APARARE, ORDINE PUBLICA SI SIGURANTA NATIONALA			2.605.000	2.583.000	2.471.297	2.471.297	2.373.207	98.090	2.499.652
6102					ORDINE PUBLICA SI SIGURANTA NATIONALA			2.605.000	2.583.000	2.471.297	2.471.297	2.373.207	98.090	2.499.652
	03				Ordine publica			1.552.000	1.518.000	1.485.844	1.485.844	1.430.456	55.388	1.478.256
	04				Politie comunitara			1.552.000	1.518.000	1.485.844	1.485.844	1.430.456	55.388	1.478.256
	05				Protectie civila si protectia contra incendiilor (protectie civila nonmilitara)									
6500	02				Partea III-a CHELTUIELI SOCIALE-CULTURALE			1.053.000	1.065.000	985.453	985.453	942.751	42.702	1.021.396
6502					INVATAMANT			22.993.000	15.331.000	13.785.021	13.785.021	13.515.998	269.023	12.244.845
	03				Invatamant prescolar si primar			3.319.000	3.385.000	2.675.296	2.675.296	2.675.295		2.522.639
	01				Invatamant prescolar			925.000	946.400	807.547	807.547	807.547		673.466
	02				Invatamant primar			780.000	796.000	660.023	660.023	660.023		524.292
								145.000	150.400	147.524	147.524	147.524		149.174

VIZAT SI SELE AVOCATULUI PUBLIC
SECRETAR

Capi- tol	Sub- capi- tol	Pa- ra- graf	Gru- pa / Titlu	Ali- ne- at	Denumire indicator	Credite de angajament		Credite bugetare		Angajamente bugetare	Angajamente legale	Plati efectuate	Angajamente legale de platit	Cheltieli efective
						1	2	3	4					
			A		B									
6502	04				Invatamant secundar			2.349.000	2.388.600	1.832.488	1.832.488	1.832.487	8-6-7	9
	01				Invatamant secundar inferior			1.290.000	1.388.600	888.054	888.054	888.053		1.810.268
	02				Invatamant secundar superior			1.059.000	1.000.000	944.434	944.434	944.434		875.323
	13				Invatamant anteprescolar				13.000	12.531	12.531	12.531		934.945
	50				Alte cheltuieli in domeniul invatamantului			45.000	37.000	22.730	22.730	22.730		16.175
6602					SANATATE			2.555.000	2.489.000	2.456.186	2.456.186	2.422.880	33.306	22.730
	06				Servicii medicale in unitati sanitare cu paturi			184.000	179.000	176.623	176.623	176.623		830.164
	06	01			Spitale generale			184.000	179.000	176.623	176.623	176.623		136.367
	08				Servicii de sanatate publica			784.000	723.000	693.438	693.438	660.132		136.367
	50				Alte cheltuieli in domeniul sanatatii			1.587.000	1.587.000	1.586.125	1.586.125	1.586.125		693.285
	50				Alte institutii si actiuni sanitare			1.587.000	1.587.000	1.586.125	1.586.125	1.586.125		512
6702					CULTURA, RECREERE SI RELIGIE			12.198.000	3.946.000	3.253.972	3.253.972	3.185.652	68.320	512
	03				Servicii culturale			8.706.000	1.104.000	778.550	778.550	765.879	12.671	3.446.653
	02				Biblioteci publice comunale, orasenesti, municipale			167.000	168.000	156.567	156.567	147.079	9.488	716.082
	06				Case de cultura			8.259.000	606.500	575.903	575.903	572.720	3.183	157.303
	07				Camine culturale				1.500	1.380	1.380	1.380		550.779
	12				Consolidarea si restaurarea monumentelor istorice			280.000	328.000	44.700	44.700	44.700		8.000
6702	05				Servicii recreative si sportive			3.320.000	2.736.000	2.417.207	2.417.207	2.361.559	55.648	2.685.700
	01				Sport			3.697.000	1.228.000	1.100.382	1.100.382	1.083.808	16.514	1.199.000
	03				Intretinere gradini publice, parcuri zone verzi, baze sportive si de agrement			3.623.000	1.508.000	1.316.825	1.316.825	1.277.691	39.134	1.486.700
6702	50				Alte servicii in domeniul culturii,									

VIZAT SI SECHETATAT
SECRETAR

Capi- tol	Sub- capi- tol	Pa- ra- graf	Gra- pa / Titlu	Ar- ti- col	Ali- ne- at	Denumire indicator	Credite de angajament		Credite bugetare		Angajamente legale	Plati efectuate	Angajamente legale de platit	Cheltuieli efective	
							initiale	definitive	initiale	definitive					
A						B	1	2	3	4	5	6	7	8=6-7	9
6802	04	05				recreerii si religiei ASIGURARI SI ASISTENTA SOCIALA Asistenta acordata persoanelor in varsta Asistenta sociala in caz de boli si invalizitati Asistenta sociala in caz de invaliditate Asistenta sociala pentru familie si copii Crese Prevenirea excluderii sociale Ajutor social Alte cheltuieli in domeniul asigurarii si asistentei sociale Alte cheltuieli in domeniul asistentei sociale	172.000		106.000	58.215	58.215	58.214	1	44.871	
							4.921.000		5.511.000	5.399.567	5.399.567	5.232.171	167.396	5.445.389	
							258.000		339.000	314.780	314.780	225.441	89.339	226.743	
6802	05	02					3.729.000		4.367.000	4.300.642	4.300.642	4.244.007	56.635	4.403.623	
							3.729.000		4.367.000	4.300.642	4.300.642	4.244.007	56.635	4.403.623	
6802	11	15					20.000		20.000	10.000	10.000	10.000		10.000	
							110.000		287.000	284.082	284.082	284.082		284.082	
		01					300.000		287.000	284.082	284.082	284.082		284.082	
6802	50	50					504.000		498.000	490.063	490.063	468.641	21.422	495.999	
							504.000		498.000	490.063	490.063	468.641	21.422	495.999	
7000	02					Partea IV-a SERVICII SI DEZVOLTARE PUBLICA, LOCUINTE, MEDIU SI APE LOCUINTE, SERVICII SI DEZVOLTARE PUBLICA	20.292.000		18.948.000	15.665.838	15.665.838	15.632.035	13.803	21.465.625	
							16.049.000		13.993.000	12.478.185	12.478.185	12.464.382	13.803	17.748.375	
		03				Locuinte	1.962.000		1.994.000	986.511	986.511	986.511		7.933	
		30				Alte cheltuieli in domeniul locuintelor	1.962.000		1.994.000	986.511	986.511	986.511		7.933	
		05				Alimentare cu apa si amenajari hidrotehnice	258.000		233.000	232.133	232.133	232.133		16.357	
		01				Alimentare cu apa	258.000		233.000	232.133	232.133	232.133		16.357	
		06				Iluminat public si electricificari	13.082.000		11.084.000	10.677.488	10.677.488	10.677.488		17.122.848	
		50				Alte servicii in domeniile locuintelor, serviciilor si dezvoltarii comunale	747.000		682.000	582.053	582.053	568.250	13.803	601.237	
7402						PROTECTIA MEDIULUI	4.243.000		4.955.000	3.187.653	3.187.653	3.187.653		3.717.250	

VIZAT DE
SECRETAR

Capi- toi	Sub- capi- toi	Pa- ra- graf	Gr- pa / Titlu	Ar- ti- col	Ali- ne- at	Denumire indicator	Credite de angajament		Credite bugetare		Angajamente legale	Plati efectuate	Angajamente legale de platt	Cheltuieli efective
							1	2	3	4				
						B								
						A								
7402	03					Reducerea si controlul poluarii			214.000	126.000	126.000	126.000		126.000
	05					Salubritate si gestiunea deseurilor			4.676.000	3.061.653	3.061.653	3.061.653		3.540.916
		01				Salubritate			1.330.000	1.363.191	1.363.191	1.363.191		1.674.555
		02				Colectarea, tratarea si distrugerea deseurilor			2.848.000	1.698.462	1.698.462	1.698.462		1.866.361
7402	06					Canalizarea si tratarea apelor reziduale			65.000					50.334
8000	02					Partea V-a ACTIUNI ECONOMICE			7.606.000	6.995.777	6.995.777	6.918.707	77.070	5.087.678
8002						ACTIUNI GENERALE ECONOMICE, SI DE MUNCA			100.000	45.077	45.077	45.077		67.239
8002	01					Actiuni generale economice si comerciale			100.000	45.077	45.077	45.077		67.239
						Prevenire si combatere inundaatii si gheturi			100.000	45.077	45.077	45.077		67.239
8302						AGRICULTURA, SILVICULTURA, PISCICULTURA SI VANATOARE			52.000					
8302	03					Agricultura			52.000					
8402						Alte cheltuieli in domeniul agriculturii			52.000					
	03					TRANSPORTURI			11.760.000	6.925.731	6.925.731	6.848.661	77.070	4.996.350
						Transport rutier			7.394.000	6.925.731	6.925.731	6.848.661	77.070	4.996.350
						Drumuri si poduri			3.775.000	149.462	149.462	149.462		1.586
						Transport in comun			2.030.000	1.367.001	1.367.001	1.367.001		1.518.501
						Strazi			5.955.000	5.409.268	5.409.268	5.332.198	77.070	3.476.263
8702						ALTE ACTIUNI ECONOMICE			60.000	24.969	24.969	24.969		24.089
						Alte actiuni economice			60.000	24.969	24.969	24.969		24.089

VIZAT DE DIRECTORUL
SECRETAR

SECRETAR

DETALIEREA CHELTUIELILOR

- buget local -

31 12 2023

Capi- tol	Sub- capi- tol	Pa- ra- graf	Gr- pa / Titlu	Ar- ti- col	Ali- ne- at	Denumire indicator	Credite de angajament		Credite bugetare		Angajamente legale bigetare	Angajamente legale	Plati efectuate	Angajamente legale de platit	Cheltuieli efective
							initiale	definitive	initiale	definitive					
0						B	1	2	3	4	5	6	7	8=6-7	9
5002						TOTAL JUDETUL MURES									
	01					TOTAL CHELTUIELI	68.776.000		64.213.423	49.167.613	49.167.613	48.511.317	656.296	49.970.590	
	10					CHELTUIELI CURENTE	63.028.000		54.156.423	43.900.229	43.900.229	43.243.933	656.296	32.581.673	
	10	01				TITLUL I CHELTUIELI DE PERSONAL	15.558.000		15.568.000	15.568.000	15.568.000	14.911.708	656.292	15.309.604	
	10	01	01			Cheltuieli salariale in bani	14.965.000		14.944.700	14.944.700	14.944.700	14.328.164	616.536	14.701.523	
	10	01	01	01		Salarii de baza	13.720.000		13.766.300	13.766.300	13.766.300	13.205.595	560.705	13.548.199	
	10	01	05			Sporuri pentru conditii de munca	89.000		76.000	76.000	76.000	73.342	2.658	72.458	
	10	01	06			Alte sporuri	148.000		131.500	131.500	131.500	125.713	5.787	124.066	
	10	01	12			Indemnizatii platite unor persoane din afara unitatii	280.000		240.000	240.000	240.000	223.060	16.940	234.304	
	10	01	13			Drepturi de delegare	1.000		1.000	1.000	1.000	288	712	288	
	10	01	17			Indemnizatii de hrana	727.000		719.900	719.900	719.900	691.303	28.597	711.456	
	10	01	30			Alte drepturi salariale in bani			10.000	10.000	10.000	8.863	1.137	10.752	
	10	02				Cheltuieli salariale in natura	240.000		282.400	282.400	282.400	275.217	7.183	275.217	
	10	02	06			Vouchere de vacanta	240.000		282.400	282.400	282.400	275.217	7.183	275.217	
	10	03				Contributii	353.000		340.900	340.900	340.900	308.327	32.573	332.864	
	10	03	05			Prime de asigurare viata platite de angajator pentru angajati	4.000		4.000	4.000	4.000	3.420	580	3.420	
	10	03	07			Contributia asiguratorie pentru munca	349.000		336.900	336.900	336.900	304.907	31.993	329.444	
	20					TITLUL II BUNURI SI SERVICII	13.038.000		13.634.423	9.412.501	9.412.501	9.412.497	4	10.561.781	
	20	01				Bunuri si servicii	10.359.500		11.137.623	7.867.501	7.867.501	7.867.298	3	8.892.670	
	20	01	01			Furnituri de birou	136.000		156.300	112.809	112.809	112.807	2	125.420	
	20	01	02			Materiale pentru curatenie	172.000		202.000	159.139	159.139	159.138	1	157.098	
	20	01	03			Incalziri, iluminat si forta motrica	2.521.100		2.678.200	1.997.438	1.997.438	1.997.438		2.254.855	
	20	01	04			Apa, canal si salubritate	1.563.500		2.419.500	1.629.094	1.629.094	1.629.094		1.974.597	
	20	01	05			Carburanti si lubrifianti	530.000		510.000	325.793	325.793	325.793		401.108	

VIZAT DE NECOMISARI
SECRETAR

Capi- tol	Sub- capi- tol	Pa- ra- gra- fi	Gru- pa / Titlu	Ar- ti- col	Ali- ne- at	Denumire indicator	Credite de angajament		Credite bugetare		Angajamente legale	Plati efectuate	Angajamente legale de platit	Cheltuieli efective	
							initiale	definitive	initiale	definitive					
A						B	1	2	3	4	5	6	7	8=6-7	9
		20	01	07		Transport	127.500		113.500	90.081	90.081	90.081	90.081	101.637	
		20	01	08		Posta, telecomunicatii, radio, tv, internet	180.600		166.100	132.512	132.512	132.512	132.512	146.737	
		20	01	09		Materiale si prestari de servicii cu caracter functional	573.000		501.400	410.030	410.030	410.030	410.030	444.686	
		20	01	30		Alte bunuri si servicii pentru intretinere si functionare	4.555.800		4.390.623	3.010.405	3.010.405	3.010.405	3.010.405	3.286.532	
		20	02			Reparatii curente	963.000		966.500	587.921	587.921	587.921	587.921	488.787	
		20	03			Hrana	27.000		30.900	4.376	4.376	4.376	4.376	4.376	
		20	03	01		Hrana pentru oameni			3.900	3.554	3.554	3.554	3.554	3.554	
		20	03	02		Hrana pentru animale	27.000		27.000	822	822	822	822	822	
		20	04			Medicamente si materiale sanitare	75.500		66.500	35.708	35.708	35.708	35.708	47.023	
		20	04	01		Medicamente	4.500		4.500	3.962	3.962	3.962	3.962	3.962	
		20	04	02		Materiale sanitare	24.500		22.500	8.327	8.327	8.327	8.327	13.744	
		20	04	04		Dezinfectanti	46.500		39.500	23.419	23.419	23.419	23.419	29.317	
		20	05			Bunuri de natura obiectelor de inventar	305.500		264.000	113.531	113.531	113.531	113.531	239.439	
		20	05	01		Uniforme si echipament	53.000		17.000	14.499	14.499	14.499	14.499	52.129	
		20	05	30		Alte obiecte de inventar	252.500		247.000	99.032	99.032	99.032	99.032	187.310	
		20	06			Deplasari, detasari, transferari	40.600		55.600	37.219	37.219	37.219	37.219	37.468	
		20	06	01		Deplasari interne, detasari, transferari	40.600		55.600	37.219	37.219	37.219	37.219	37.468	
		20	11			Carti, publicatii si materiale documentare	6.000		24.900	16.884	16.884	16.884	16.884	14.266	
		20	12			Consultanta si expertiza	100.000		67.700	55.838	55.838	55.838	55.838	45.839	
		20	13			Pregatire profesionala	55.500		45.800	13.063	13.063	13.063	13.063	13.063	
		20	14			Protectia muncii	103.000		90.000	57.685	57.685	57.685	57.685	81.614	
		20	23			Prevenirea si combaterea inundatiilor si									

VIZAT
SECRETAR
SECRETAR